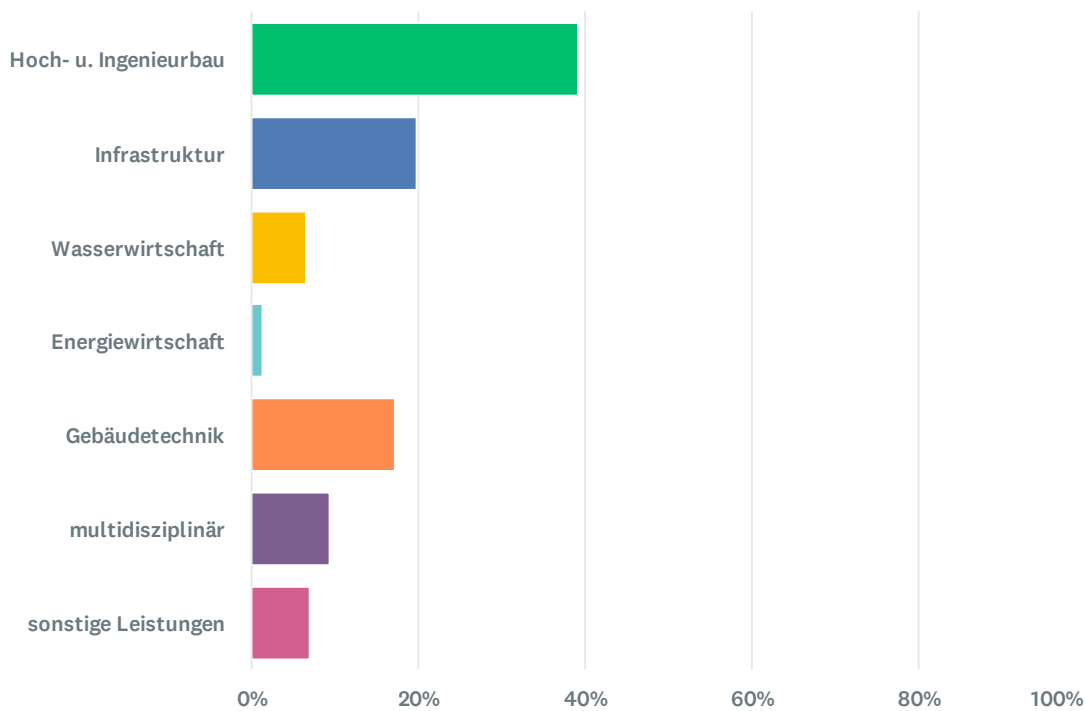


# Konjunkturumfrage 2026 .

## F1 In welchem Bereich sind Sie tätig?

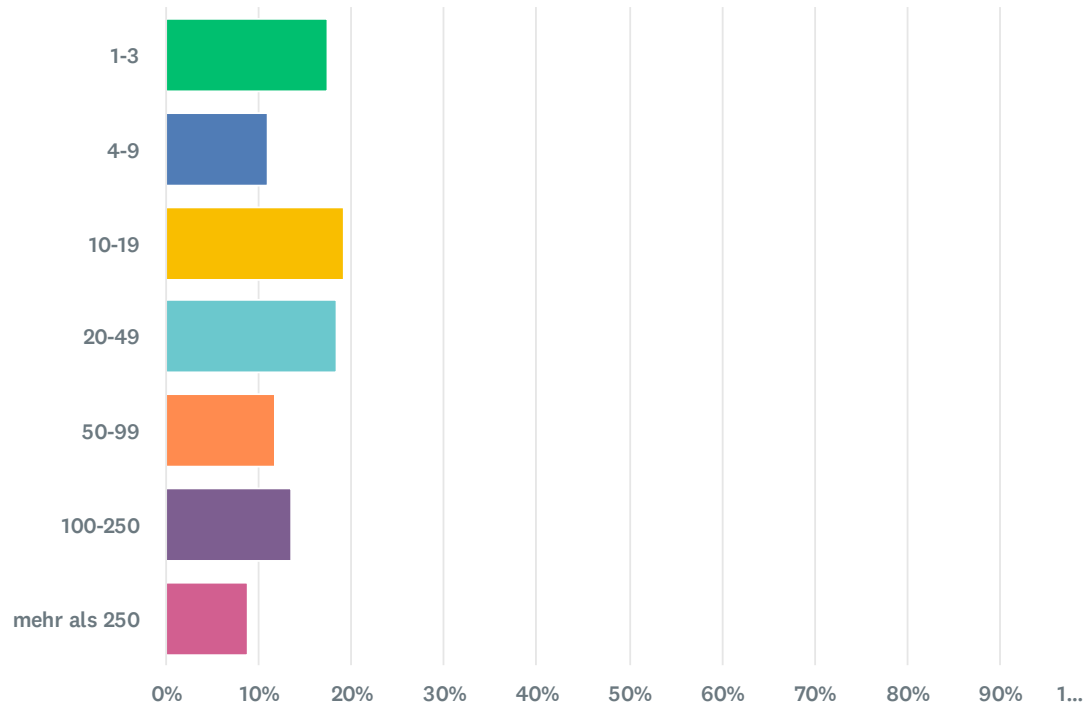
Beantwortet: 233    Übersprungen: 0



Antwortoptionen	Beantwortungen	Antworten
<span style="color: green;">●</span> Hoch- u. Ingenieurbau	39.06%	91
<span style="color: blue;">●</span> Infrastruktur	19.74%	46
<span style="color: yellow;">●</span> Wasserwirtschaft	6.44%	15
<span style="color: lightblue;">●</span> Energiewirtschaft	1.29%	3
<span style="color: orange;">●</span> Gebäudetechnik	17.17%	40
<span style="color: purple;">●</span> multidisziplinär	9.44%	22
<span style="color: pink;">●</span> sonstige Leistungen	6.87%	16
<b>Gesamt</b>		<b>233</b>

## F2 Wie viele Mitarbeiterinnen und Mitarbeiter beschäftigt Ihr Unternehmen?

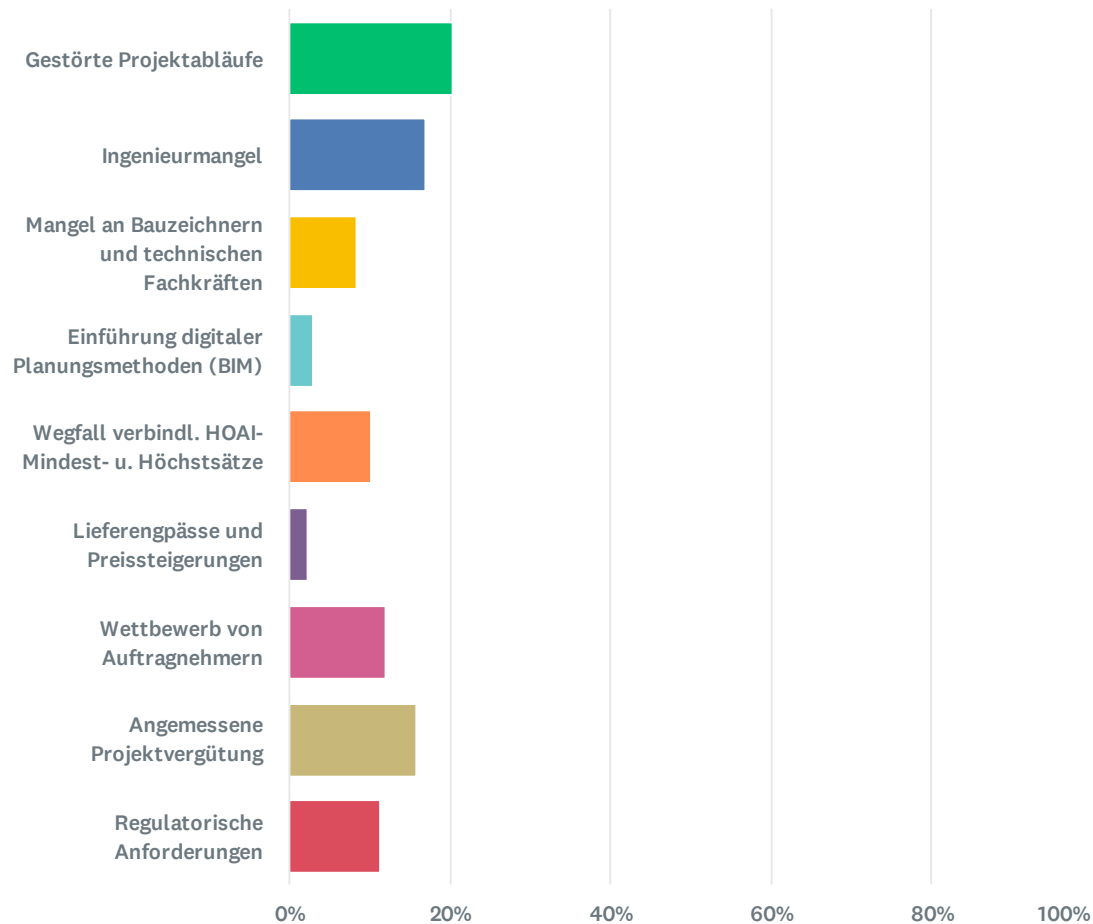
Beantwortet: 229    Übersprungen: 4







Antwertooptionen	Beantwortungen	Antworten
1-3	17.47%	40
4-9	10.92%	25
10-19	19.21%	44
20-49	18.34%	42
50-99	11.79%	27
100-250	13.54%	31
mehr als 250	8.73%	20
<b>Total</b>		<b>229</b>

## F3 Welche Faktoren haben im vergangenen Geschäftsjahr 2025 maßgeblich die wirtschaftliche Situation Ihres Unternehmens beeinflusst?

Beantwortet: 226 Übersprungen: 7

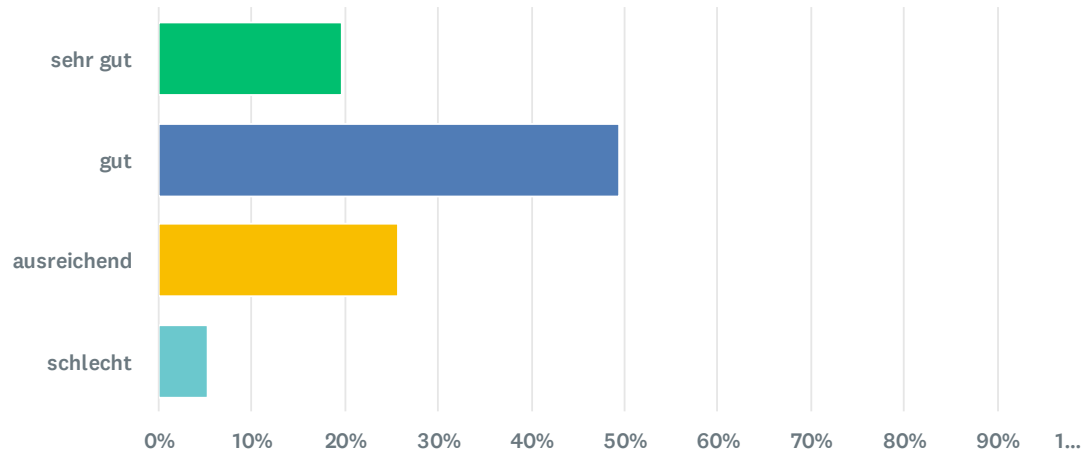


Antwortoptionen	Beantwortungen	Antworten
<span style="color: green;">●</span> Gestörte Projektabläufe	20.41%	138
<span style="color: blue;">●</span> Ingenieurmangel	16.86%	114
<span style="color: yellow;">●</span> Mangel an Bauzeichnern und technischen Fachkräften	8.28%	56
<span style="color: lightblue;">●</span> Einführung digitaler Planungsmethoden (BIM)	2.96%	20
<span style="color: orange;">●</span> Wegfall verbindl. HOAI-Mindest- u. Höchstsätze	10.06%	68
<b>Gesamt</b>		<b>676</b>

Antwortoptionen	Beantwortungen	Antworten
 Lieferengpässe und Preissteigerungen	2.37%	16
 Wettbewerb von Auftragnehmern	11.98%	81
 Angemessene Projektvergütung	15.83%	107
 Regulatorische Anforderungen	11.24%	76
<b>Gesamt</b>		<b>676</b>

## F4 Wie beurteilen Sie zu Beginn des Geschäftsjahres 2026 die wirtschaftliche Situation Ihres Unternehmens?

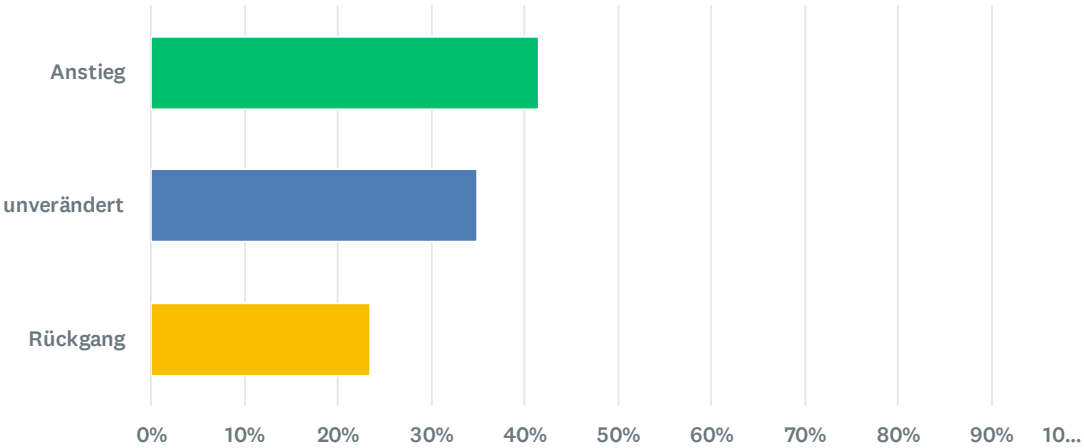
Beantwortet: 229 Übersprungen: 4



Antwortoptionen	Beantwortungen	Antworten
<span style="color: green;">●</span> sehr gut	19.65%	45
<span style="color: blue;">●</span> gut	49.34%	113
<span style="color: orange;">●</span> ausreichend	25.76%	59
<span style="color: teal;">●</span> schlecht	5.24%	12
<b>Gesamt</b>		<b>229</b>

## F5 Wie hat sich Ihr Umsatz im Jahr 2025 im Vergleich zu 2024 entwickelt?

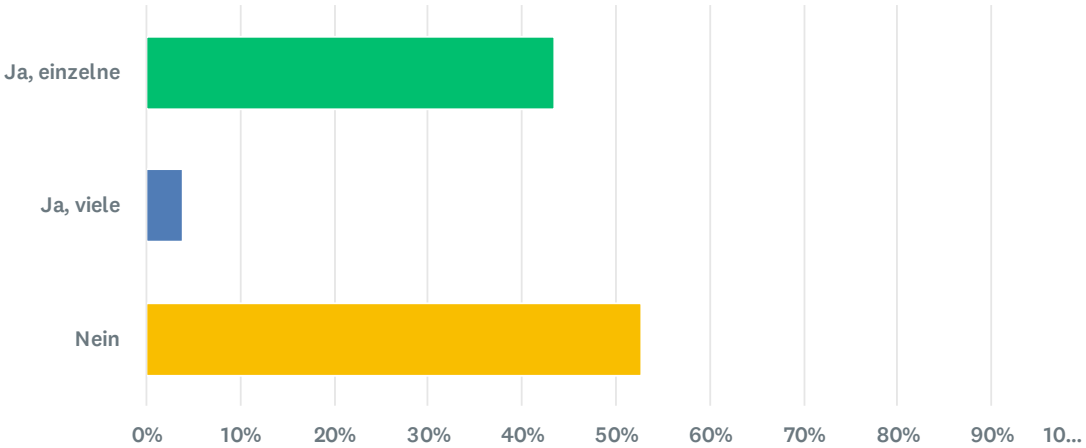
Beantwortet: 229    Übersprungen: 4



Antwortoptionen	Beantwortungen	Antworten
<div><div></div>Anstieg</div>	41.48%	95
<div><div></div>unverändert</div>	34.93%	80
<div><div></div>Rückgang</div>	23.58%	54
Gesamt		229

F6 Wurden in den letzten drei Monaten Aufträge öffentlicher Auftraggeber gekündigt oder die Leistungserbringung zurückgestellt?

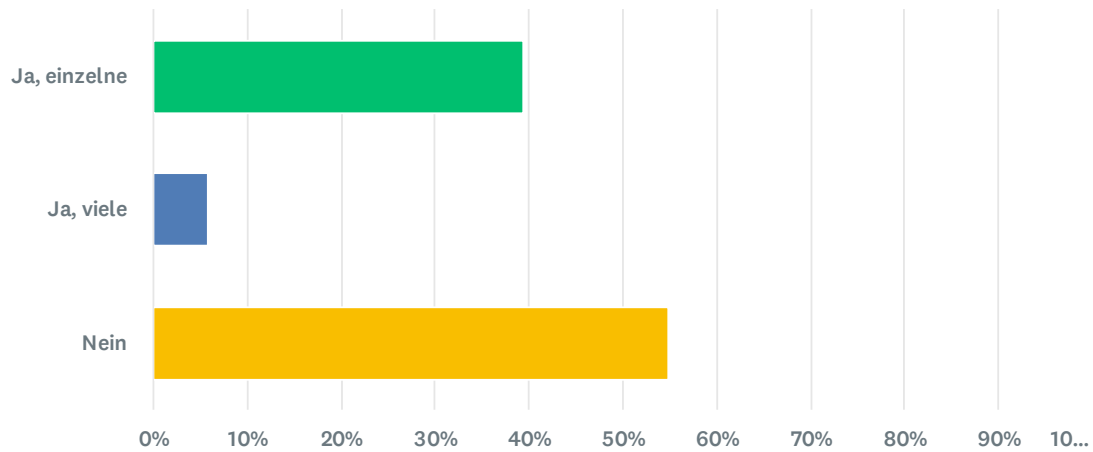
Beantwortet: 228    Übersprungen: 5



Antwortoptionen	Beantwortungen	Antworten
<div><div></div>Ja, einzelne</div>	43.42%	99
<div><div></div>Ja, viele</div>	3.95%	9
<div><div></div>Nein</div>	52.63%	120
Gesamt		228

## F7 Wurden in den letzten drei Monaten Aufträge privater Auftraggeber gekündigt oder die Leistungserbringung zurückgestellt?

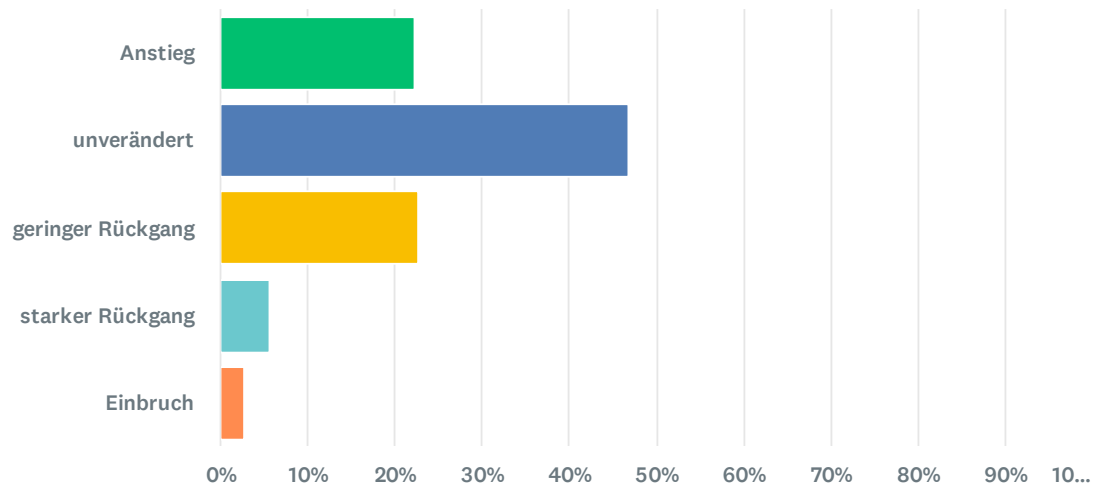
Beantwortet: 226 Übersprungen: 7



Antwortoptionen	Beantwortungen	Antworten
● Ja, einzelne	39.38%	89
● Ja, viele	5.75%	13
● Nein	54.87%	124
<b>Gesamt</b>		<b>226</b>

## F8 Wie wird sich der Auftragsbestand Ihres Unternehmens in den nächsten sechs Monaten voraussichtlich entwickeln?

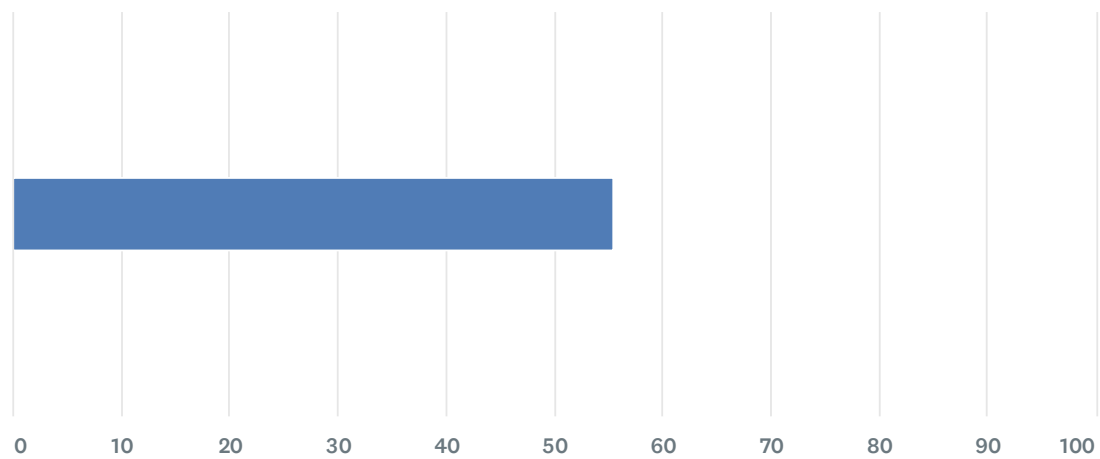
Beantwortet: 229 Übersprungen: 4



Antwortoptionen	Beantwortungen	Antworten
<span style="color: green;">●</span> Anstieg	22.27%	51
<span style="color: blue;">●</span> unverändert	46.72%	107
<span style="color: yellow;">●</span> geringer Rückgang	22.71%	52
<span style="color: teal;">●</span> starker Rückgang	5.68%	13
<span style="color: orange;">●</span> Einbruch	2.62%	6
<b>Gesamt</b>		<b>229</b>

F9 Wie hoch ist der Anteil öffentlicher Auftraggeber an Ihrem Umsatz?  
(in Prozent)

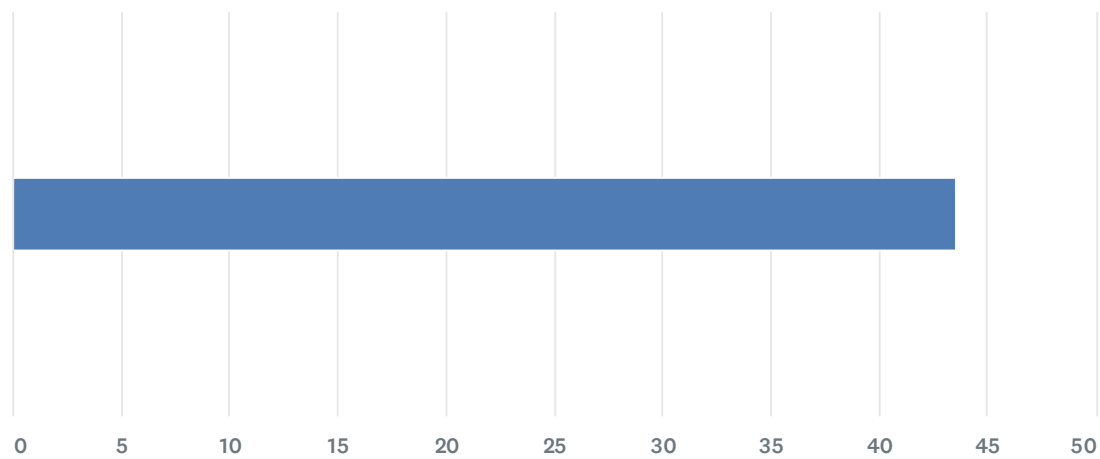
Beantwortet: 228    Übersprungen: 5



Minimum	Maximum	Median	Mittelwert	Standardabweichung
0.00	100.00	60.00	55.39	29.36

F10 Wie hoch ist der Anteil privater Auftraggeber an Ihrem Umsatz? (in Prozent)

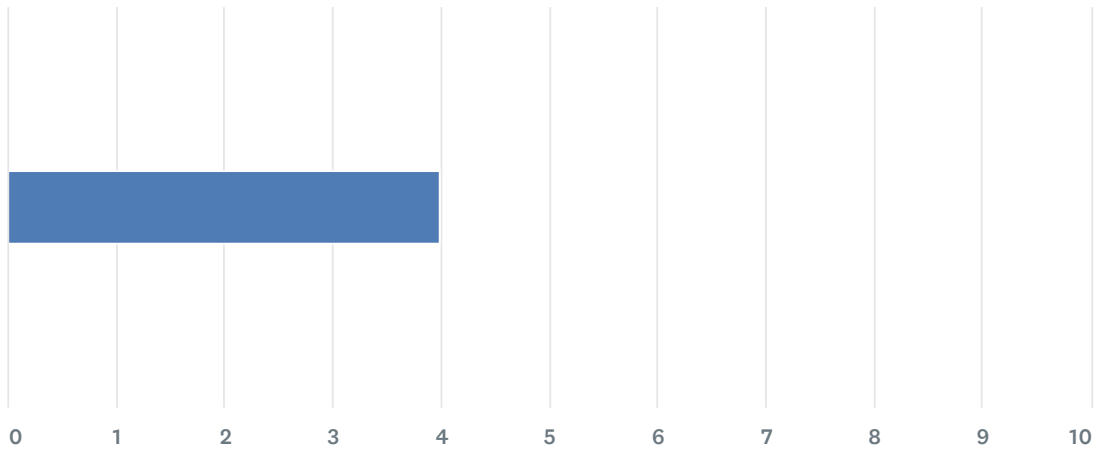
Beantwortet: 226    Übersprungen: 7



Minimum	Maximum	Median	Mittelwert	Standardabweichung
0.00	100.00	35.00	43.51	29.59

F11 Wie hoch ist der Anteil ausländischer Auftraggeber an Ihrem Umsatz? (in Prozent)

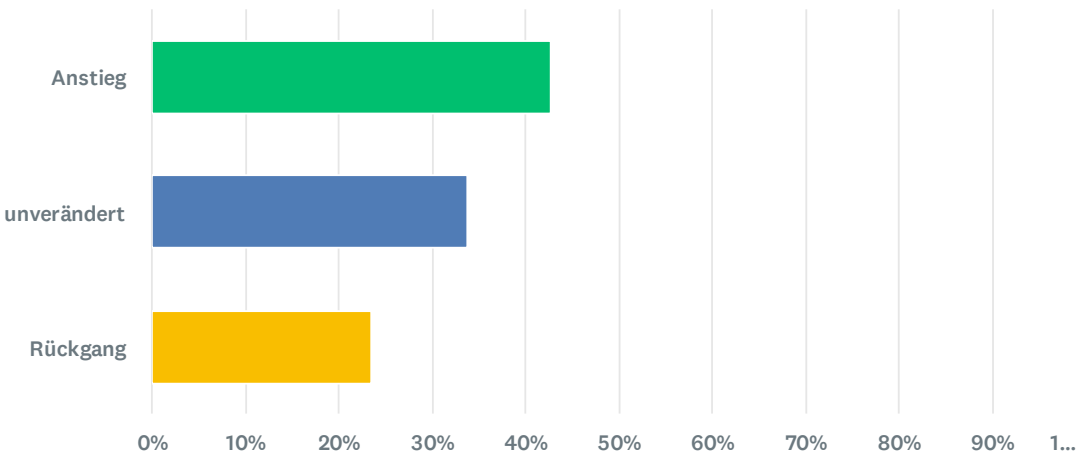
Beantwortet: 192    Übersprungen: 41



Minimum	Maximum	Median	Mittelwert	Standardabweichung
0.00	90.00	0.00	3.98	12.31

## F12 Wie war Ihre Umsatzentwicklung 2025?

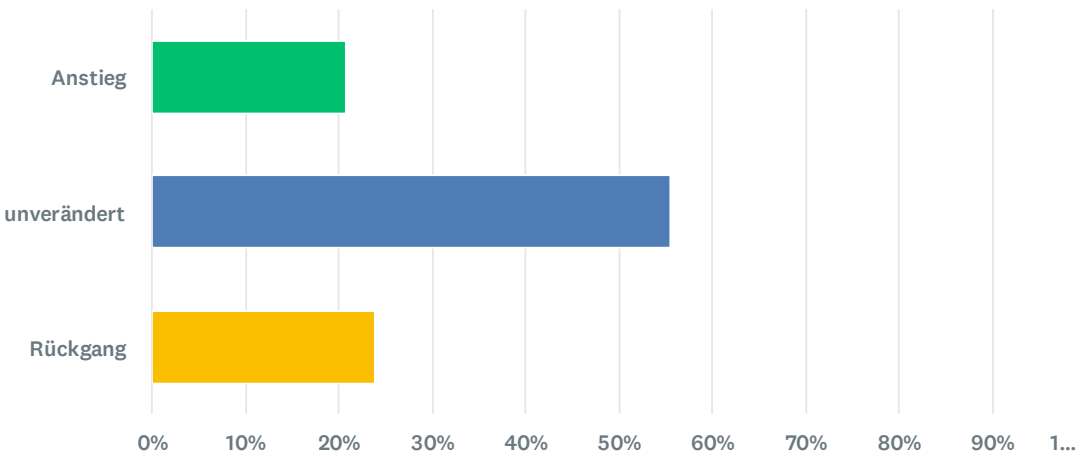
Beantwortet: 225    Übersprungen: 8



Antwortoptionen	Beantwortungen	Antworten
<div><div></div>Anstieg</div>	42.67%	96
<div><div></div>unverändert</div>	33.78%	76
<div><div></div>Rückgang</div>	23.56%	53
Gesamt		225

F13 Welche Umsatzentwicklung zeichnet sich 2026 gegenüber 2025 ab?

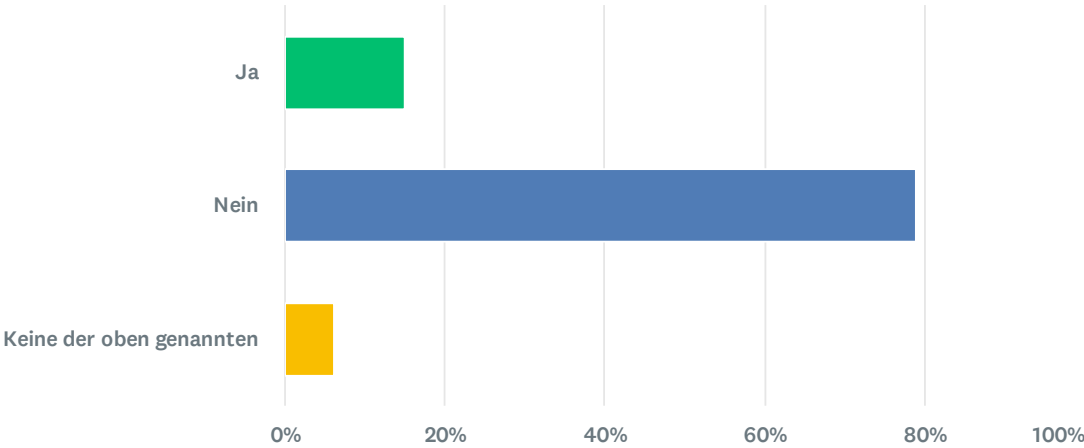
Beantwortet: 227    Übersprungen: 6



Antwortoptionen	Beantwortungen	Antworten
<div><div></div>Anstieg</div>	20.70%	47
<div><div></div>unverändert</div>	55.51%	126
<div><div></div>Rückgang</div>	23.79%	54
Gesamt		227

F14 Fürchten Sie, dass Ihr Unternehmen 2026 in wirtschaftliche Schwierigkeiten geraten könnte?

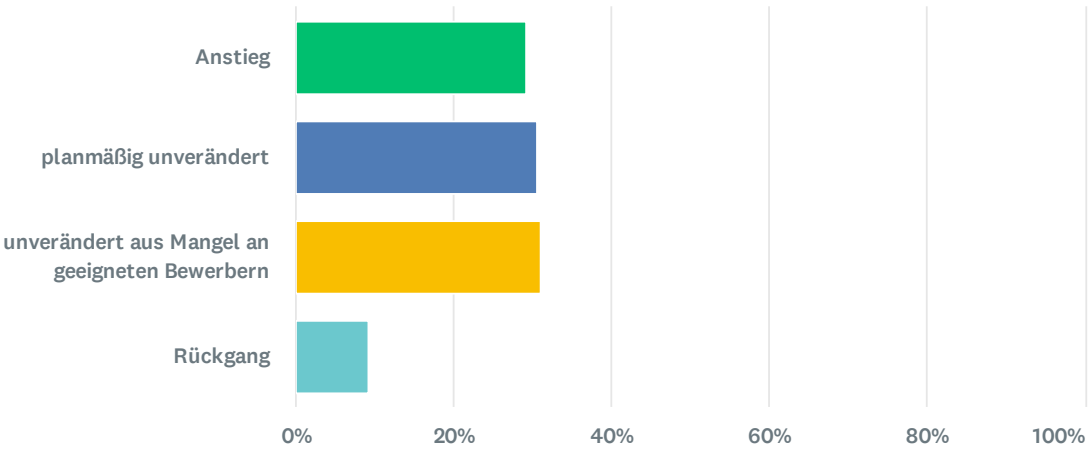
Beantwortet: 228    Übersprungen: 5



Antwortoptionen	Beantwortungen	Antworten
<div><div></div> Ja</div>	14.91%	34
<div><div></div> Nein</div>	78.95%	180
<div><div></div> Keine der oben genannten</div>	6.14%	14
Gesamt		228

F15 Wie hat sich Ihr Personalbestand 2025 entwickelt?

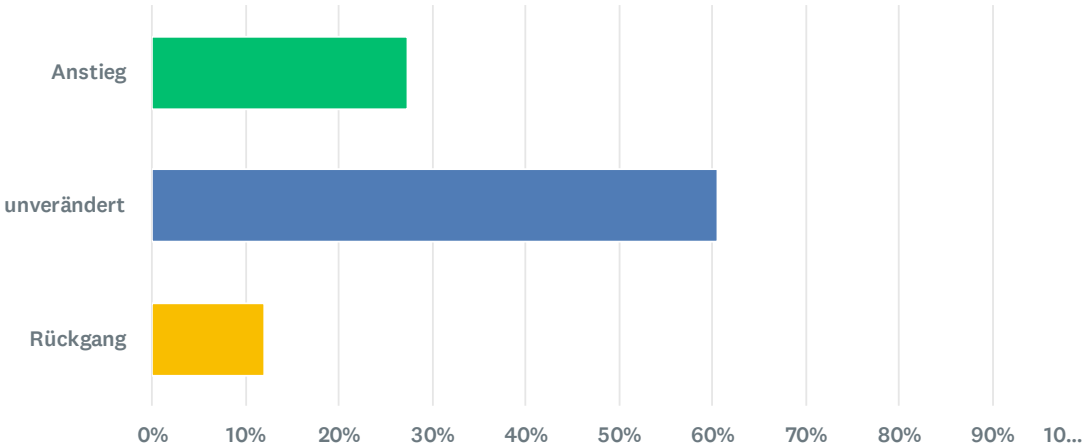
Beantwortet: 226    Übersprungen: 7



Antwortoptionen	Beantwortungen	Antworten
<div>Anstieg</div>	29.20%	66
<div>planmäßig unverändert</div>	30.53%	69
<div>unverändert aus Mangel an geeigneten Bewerbern</div>	30.97%	70
<div>Rückgang</div>	9.29%	21
Gesamt		226

F16 Wie wird sich Ihr Personalbestand 2026 gegenüber 2025 voraussichtlich verändern?

Beantwortet: 226    Übersprungen: 7



Antwortoptionen	Beantwortungen	Antworten
<div><div></div>Anstieg</div>	27.43%	62
<div><div></div>unverändert</div>	60.62%	137
<div><div></div>Rückgang</div>	11.95%	27
Total		226



**Bundesgeschäftsstelle:**

**Verband Beratender Ingenieure**

Budapester Straße 31  
10787 Berlin

Telefon: +49 30 260 62-0  
E-Mail: [info@vbi.de](mailto:info@vbi.de)  
[www.vbi.de](http://www.vbi.de)