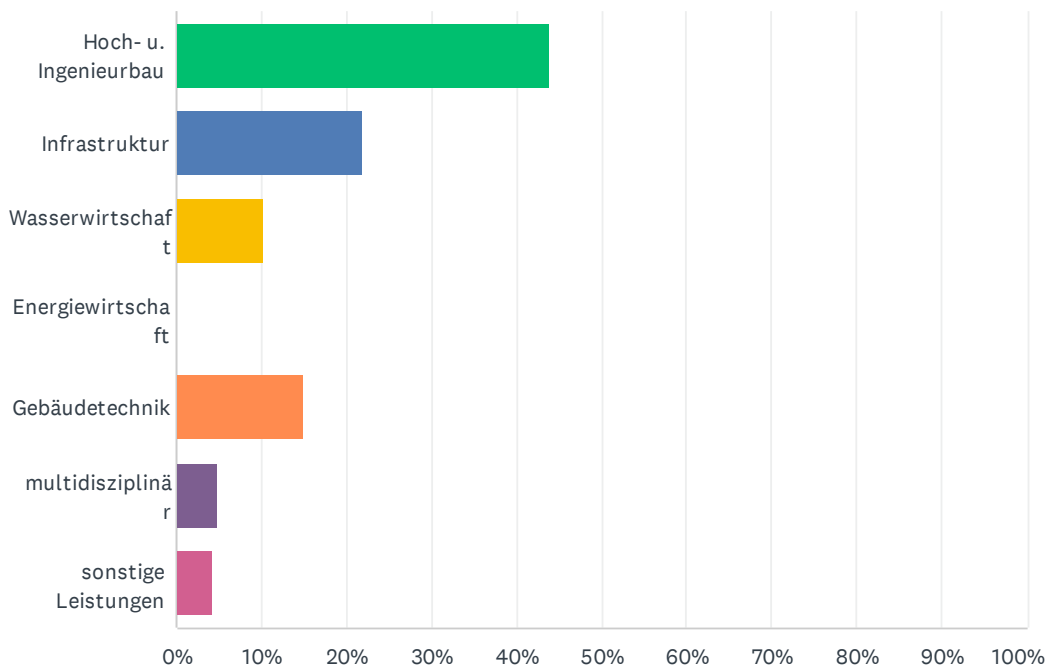




Konjunkturmfrage 2024 ■

F1 In welchem Bereich sind Sie überwiegend tätig?

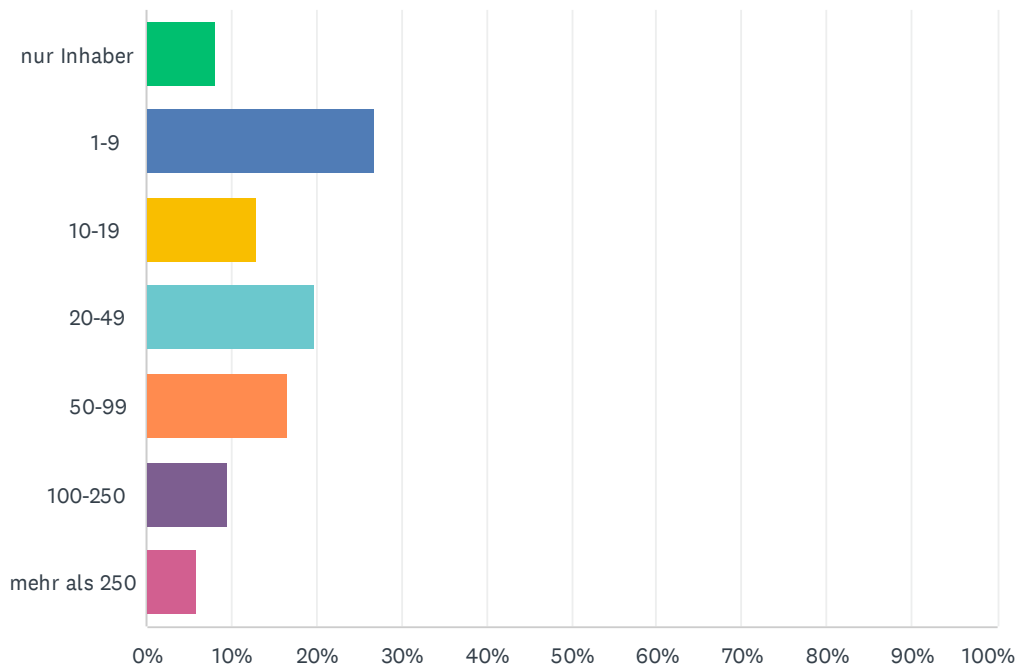
Beantwortet: 187 Übersprungen: 0



ANTWORTOPTIONEN	BEANTWORTUNGEN	
Hoch- u. Ingenieurbau	43.85%	82
Infrastruktur	21.93%	41
Wasserwirtschaft	10.16%	19
Energiewirtschaft	0.00%	0
Gebäudetechnik	14.97%	28
multidisziplinär	4.81%	9
sonstige Leistungen	4.28%	8
GESAMT		187

F2 Wie viele Mitarbeiterinnen und Mitarbeiter beschäftigt Ihr Unternehmen?

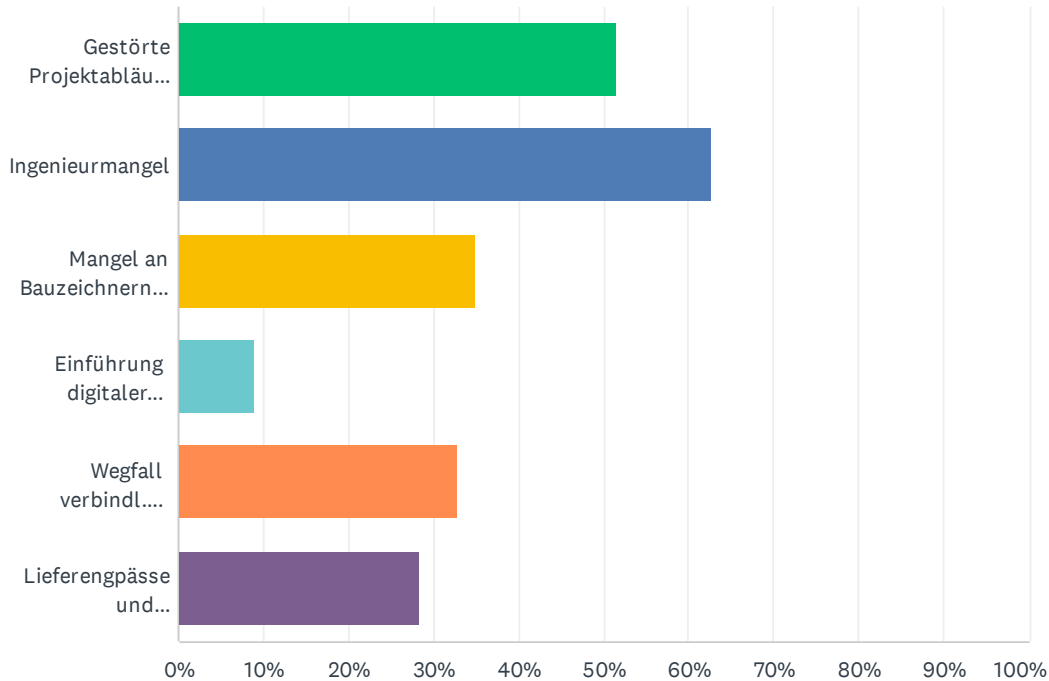
Beantwortet: 186 Übersprungen: 1



ANTWORTOPTIONEN	BEANTWORTUNGEN	
nur Inhaber	8.06%	15
1-9	26.88%	50
10-19	12.90%	24
20-49	19.89%	37
50-99	16.67%	31
100-250	9.68%	18
mehr als 250	5.91%	11
GESAMT		186

F3 Welche Faktoren haben im vergangenen Geschäftsjahr 2023 maßgeblich die wirtschaftliche Situation Ihres Unternehmens beeinflusst?

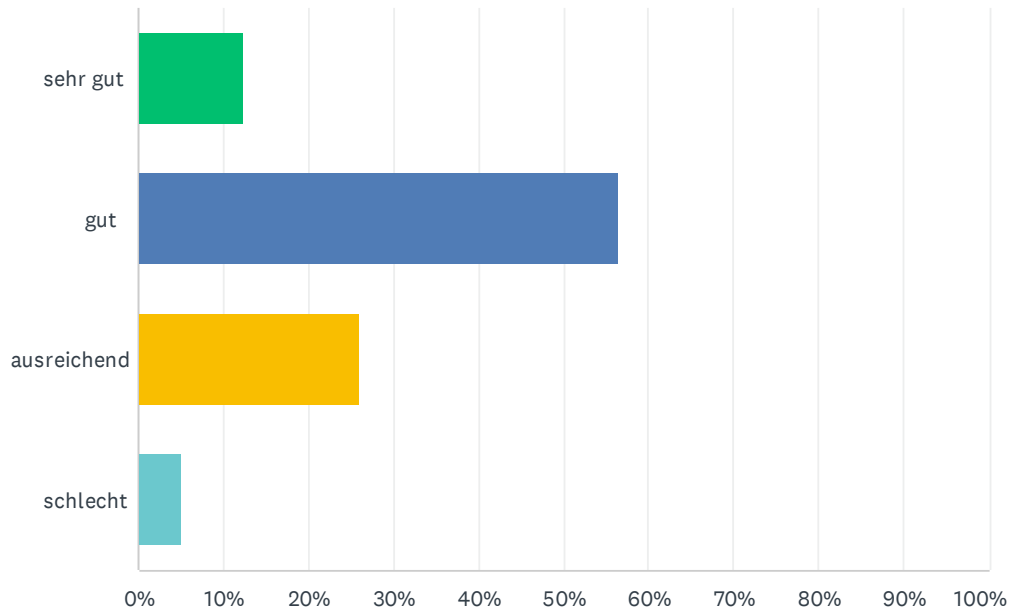
Beantwortet: 180 Übersprungen: 7



ANTWORTOPTIONEN	BEANTWORTUNGEN	
Gestörte Projektabläufe durch die aktuellen Krisen	51.67%	93
Ingenieurmangel	62.78%	113
Mangel an Bauzeichnern und technischen Fachkräften	35.00%	63
Einführung digitaler Planungsmethoden (BIM)	8.89%	16
Wegfall verbindl. HOAI-Mindest- u. Höchstsätze	32.78%	59
Lieferengpässe und Preissteigerungen	28.33%	51
Befragte insgesamt: 180		

F4 Wie beurteilen Sie zu Beginn des Geschäftsjahres 2024 die wirtschaftliche Situation Ihres Unternehmens?

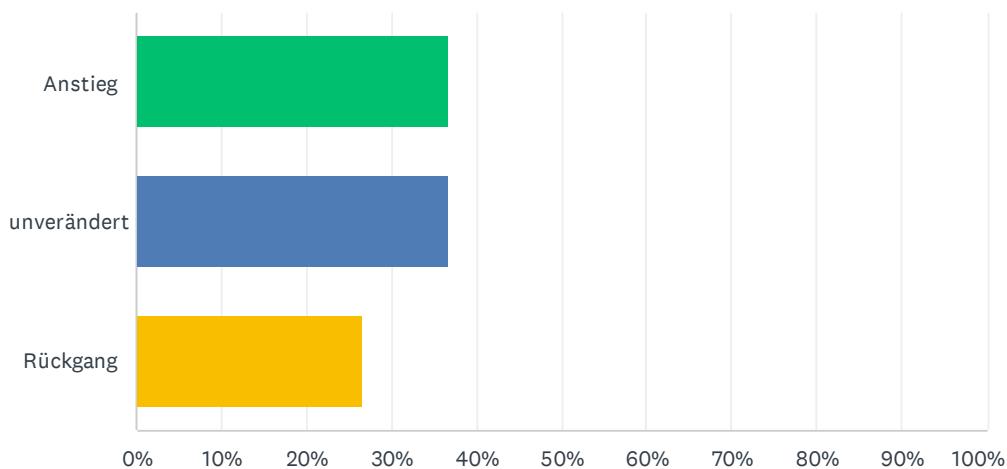
Beantwortet: 177 Übersprungen: 10



ANTWORTOPTIONEN	BEANTWORTUNGEN	
sehr gut	12.43%	22
gut	56.50%	100
ausreichend	25.99%	46
schlecht	5.08%	9
GESAMT		177

F5 Wie hat sich Ihr Umsatz im Jahr 2023 im Vergleich zu 2022 entwickelt?

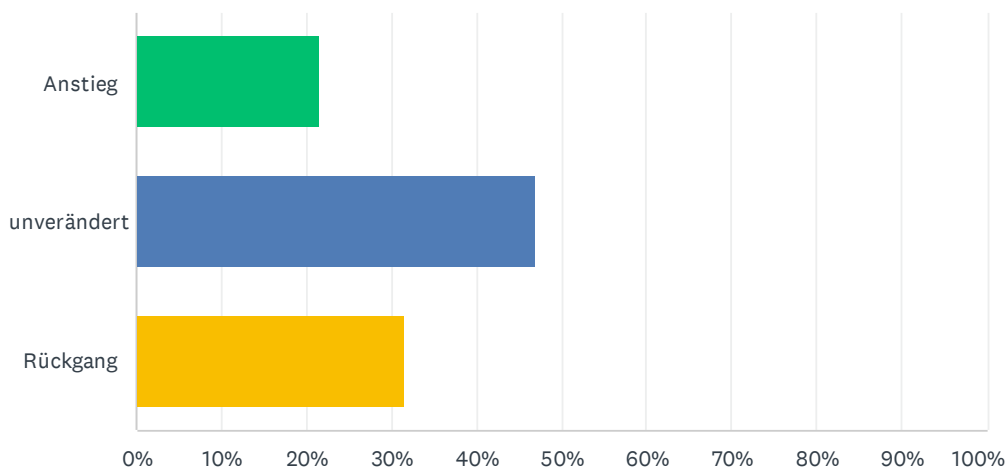
Beantwortet: 177 Übersprungen: 10



ANTWORTOPTIONEN	BEANTWORTUNGEN	
Anstieg	36.72%	65
unverändert	36.72%	65
Rückgang	26.55%	47
GESAMT		177

F6 Wie hat sich der Auftragsbestand Ihres Unternehmens in den vergangenen sechs Monaten entwickelt?

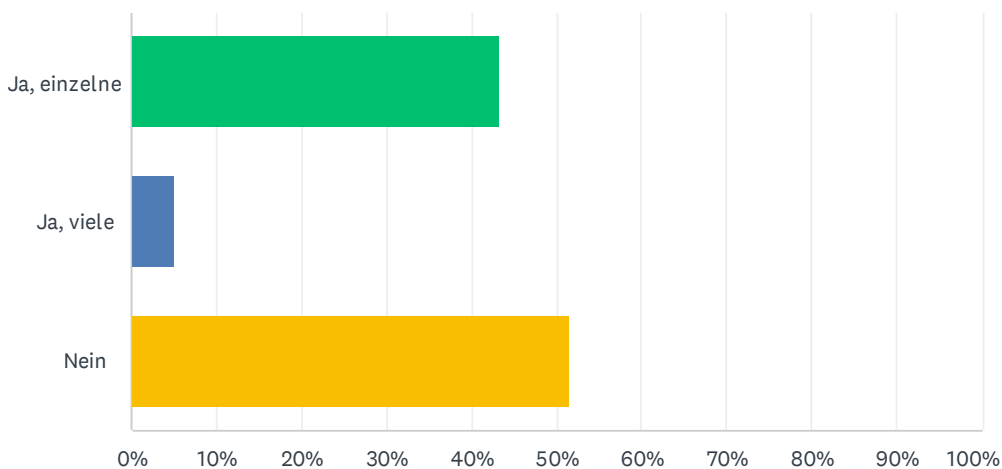
Beantwortet: 177 Übersprungen: 10



ANTWORTOPTIONEN	BEANTWORTUNGEN	
Anstieg	21.47%	38
unverändert	46.89%	83
Rückgang	31.64%	56
GESAMT		177

F7 Wurden in den letzten drei Monaten Aufträge öffentlicher Auftraggeber gekündigt oder die Leistungserbringung zurückgestellt?

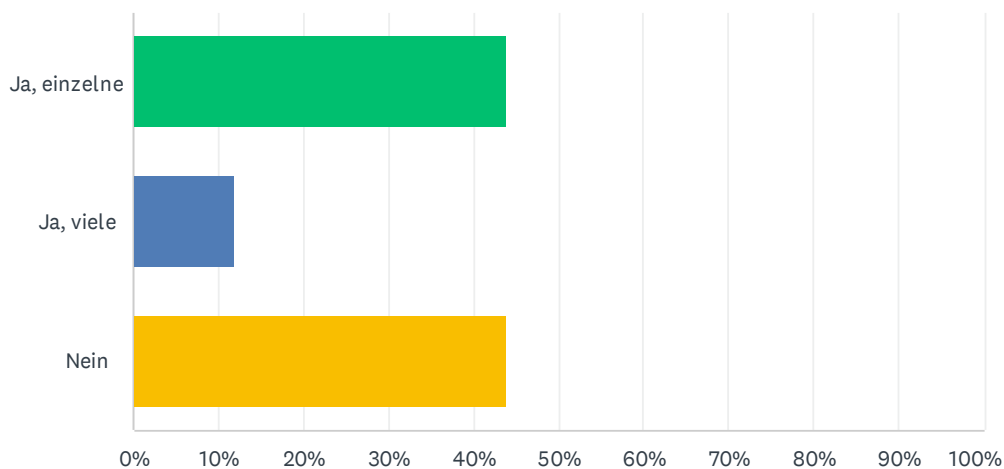
Beantwortet: 176 Übersprungen: 11



ANTWORTOPTIONEN	BEANTWORTUNGEN	
Ja, einzelne	43.18%	76
Ja, viele	5.11%	9
Nein	51.70%	91
GESAMT		176

F8 Wurden in den letzten drei Monaten Aufträge privater Auftraggeber gekündigt oder die Leistungserbringung zurückgestellt?

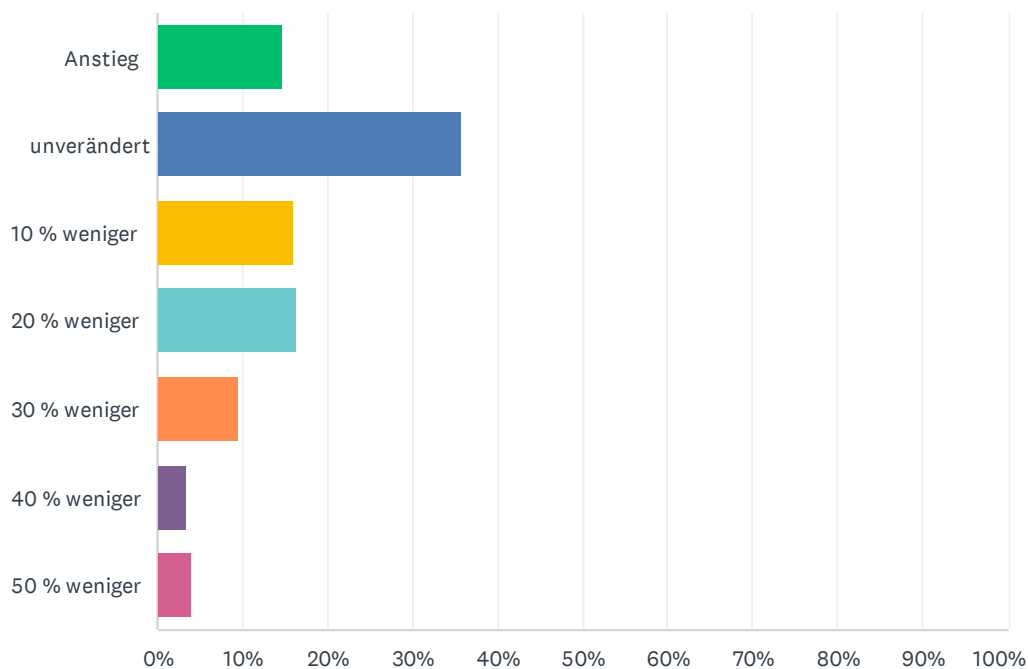
Beantwortet: 175 Übersprungen: 12



ANTWORTOPTIONEN	BEANTWORTUNGEN	
Ja, einzelne	44.00%	77
Ja, viele	12.00%	21
Nein	44.00%	77
GESAMT		175

F9 Um wie viel Prozent hat sich die Anzahl neuer Aufträge gegenüber dem Januar 2023 verändert?

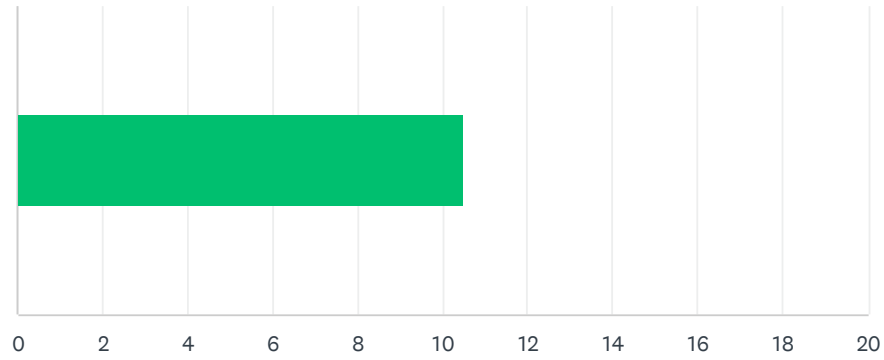
Beantwortet: 176 Übersprungen: 11



ANTWORTOPTIONEN	BEANTWORTUNGEN	
Anstieg	14.77%	26
unverändert	35.80%	63
10 % weniger	15.91%	28
20 % weniger	16.48%	29
30 % weniger	9.66%	17
40 % weniger	3.41%	6
50 % weniger	3.98%	7
GESAMT		176

F10 Wie hoch ist Ihr aktueller Auftragsbestand in Monaten?

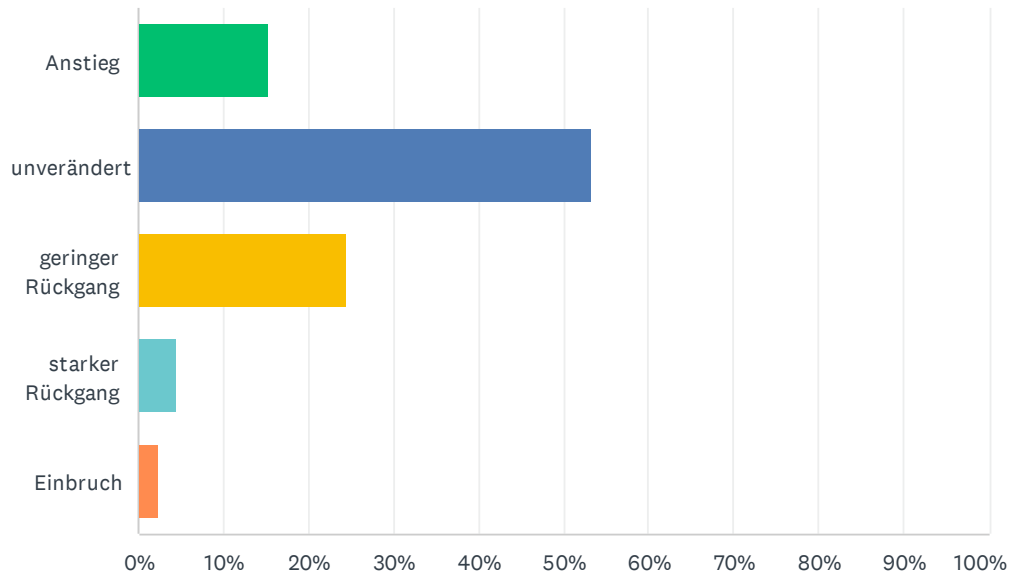
Beantwortet: 175 Übersprungen: 12



ANTWORTOPTIONEN	DURCHSCHNITTLICHE ANZAHL	GESAMTANZAHL	BEANTWORTUNGEN
	11	1,839	175
Befragte insgesamt: 175			

F11 Wie wird sich der Auftragsbestand Ihres Unternehmens in den nächsten sechs Monaten voraussichtlich entwickeln?

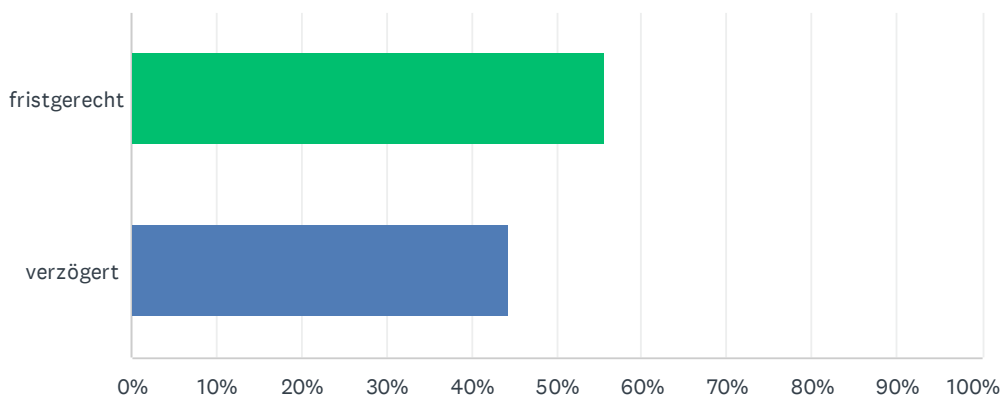
Beantwortet: 176 Übersprungen: 11



ANTWORTOPTIONEN	BEANTWORTUNGEN	
Anstieg	15.34%	27
unverändert	53.41%	94
geringer Rückgang	24.43%	43
starker Rückgang	4.55%	8
Einbruch	2.27%	4
GESAMT		176

F12 Zahlungsmoral: Wie schnell zahlen Ihre öffentlichen Auftraggeber überwiegend?

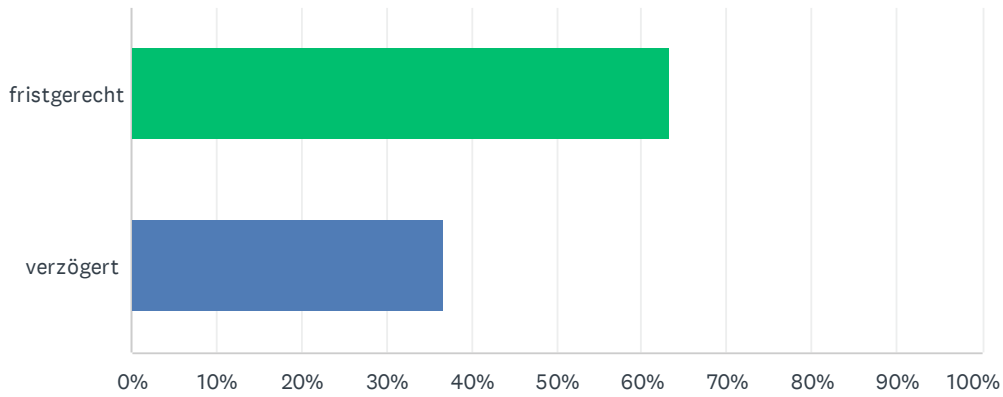
Beantwortet: 176 Übersprungen: 11



ANTWORTOPTIONEN	BEANTWORTUNGEN	
fristgerecht	55.68%	98
verzögert	44.32%	78
GESAMT		176

F13 Zahlungsmoral: Wie schnell zahlen Ihre privaten Auftraggeber überwiegend?

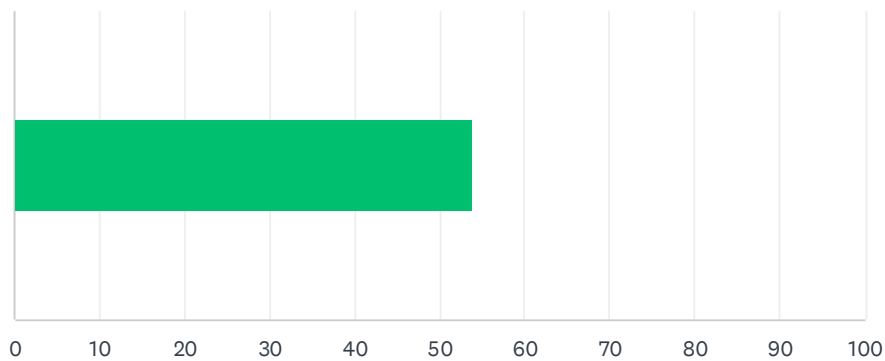
Beantwortet: 175 Übersprungen: 12



ANTWORTOPTIONEN	BEANTWORTUNGEN	
fristgerecht	63.43%	111
verzögert	36.57%	64
GESAMT		175

F14 Wie hoch ist der Anteil öffentlicher Auftraggeber an Ihrem Umsatz?

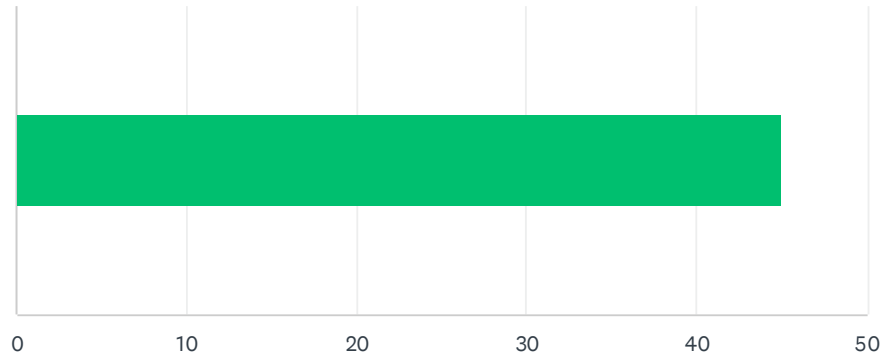
Beantwortet: 175 Übersprungen: 12



ANTWORTOPTIONEN	DURCHSCHNITTLICHE ANZAHL	GESAMTANZAHL	BEANTWORTUNGEN
	54	9,441	175
Befragte insgesamt: 175			

F15 Wie hoch ist der Anteil privater Auftraggeber an Ihrem Umsatz?

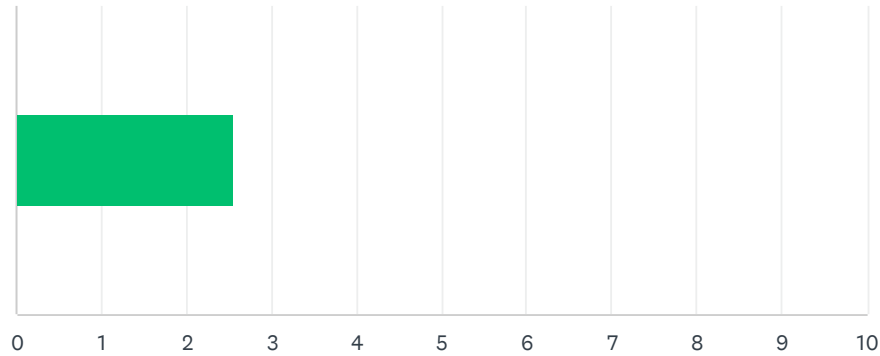
Beantwortet: 175 Übersprungen: 12



ANTWORTOPTIONEN	DURCHSCHNITTLICHE ANZAHL	GESAMTANZAHL	BEANTWORTUNGEN
	45	7,869	175
Befragte insgesamt: 175			

F16 Wie hoch ist der Anteil ausländischer Auftraggeber an Ihrem Umsatz?

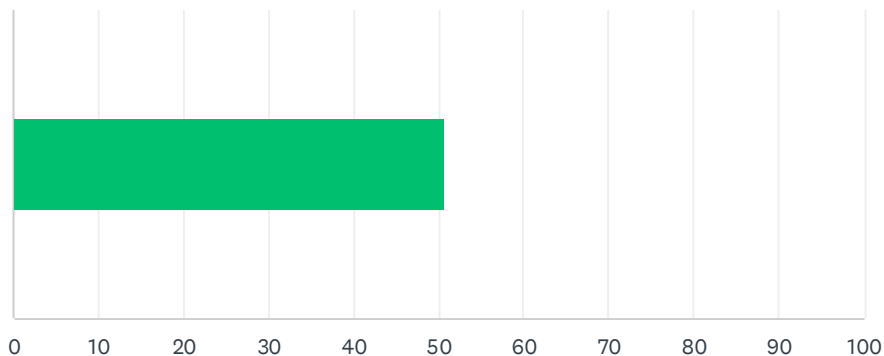
Beantwortet: 158 Übersprungen: 29



ANTWORTOPTIONEN	DURCHSCHNITTLICHE ANZAHL	GESAMTANZAHL	BEANTWORTUNGEN
	3	404	158
Befragte insgesamt: 158			

F17 Wie viel Prozent Ihrer Angebote führen durchschnittlich zu einem Auftrag?

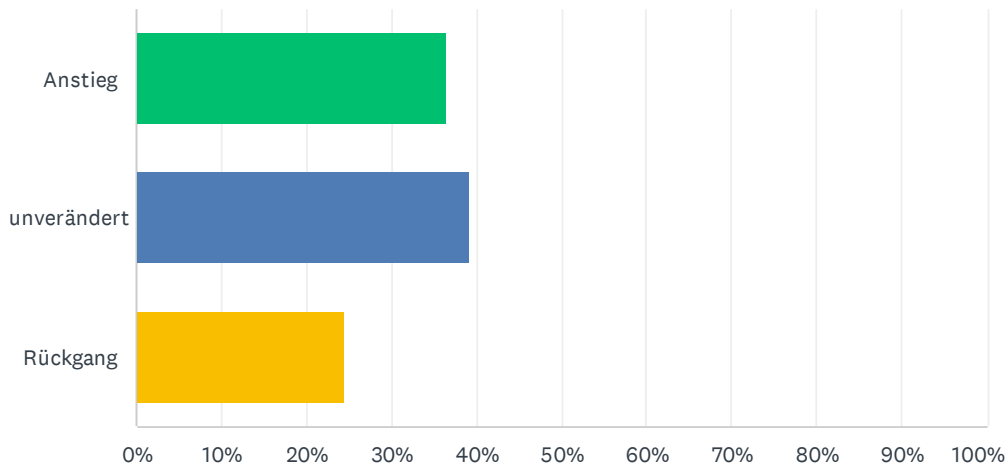
Beantwortet: 175 Übersprungen: 12



ANTWORTOPTIONEN	DURCHSCHNITTLICHE ANZAHL	GESAMTANZAHL	BEANTWORTUNGEN
	51	8,870	175
Befragte insgesamt: 175			

F18 Wie war Ihre Umsatzentwicklung 2023?

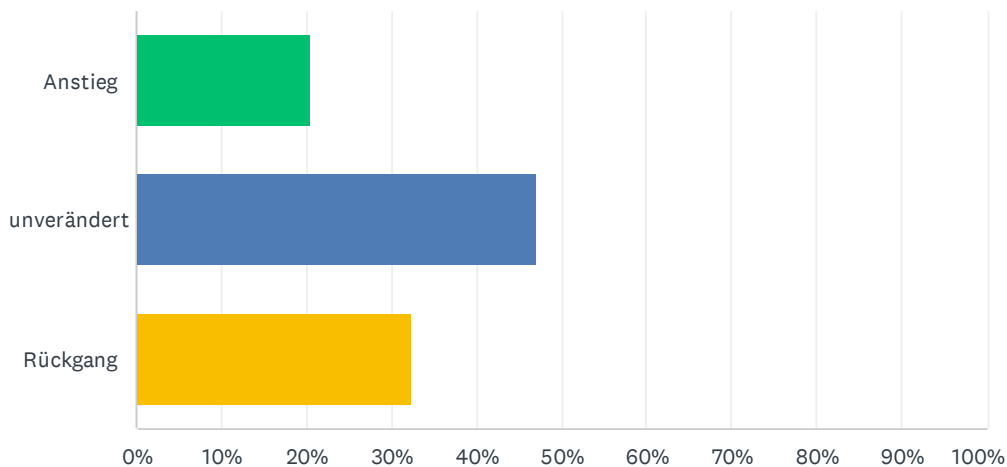
Beantwortet: 176 Übersprungen: 11



ANTWORTOPTIONEN	BEANTWORTUNGEN	
Anstieg	36.36%	64
unverändert	39.20%	69
Rückgang	24.43%	43
GESAMT		176

F19 Welche Umsatzentwicklung zeichnet sich 2024 gegenüber 2023 ab?

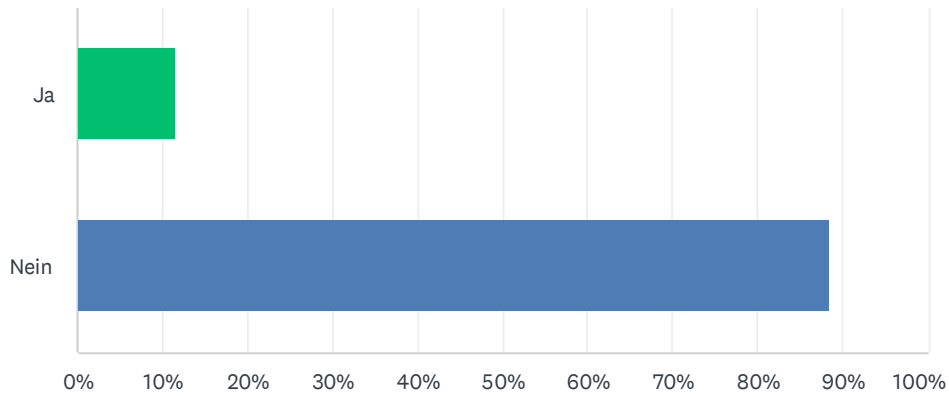
Beantwortet: 176 Übersprungen: 11



ANTWORTOPTIONEN	BEANTWORTUNGEN	
Anstieg	20.45%	36
unverändert	47.16%	83
Rückgang	32.39%	57
GESAMT		176

F20 Fürchten Sie, dass Ihr Unternehmen 2024 in wirtschaftliche Schwierigkeiten geraten könnte?

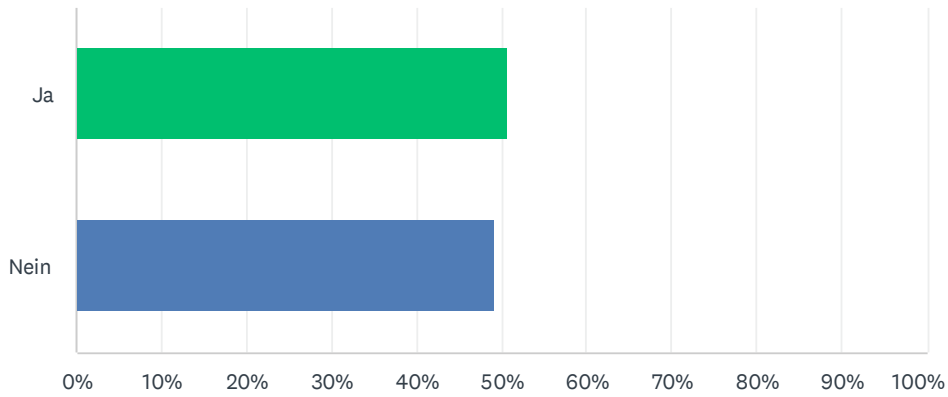
Beantwortet: 175 Übersprungen: 12



ANTWORTOPTIONEN		BEANTWORTUNGEN	
Ja		11.43%	20
Nein		88.57%	155
GESAMT	GESAMT		175

F21 Spüren Sie Auswirkungen des Stopps beim Wohnungsbau in Ihrem Unternehmen?

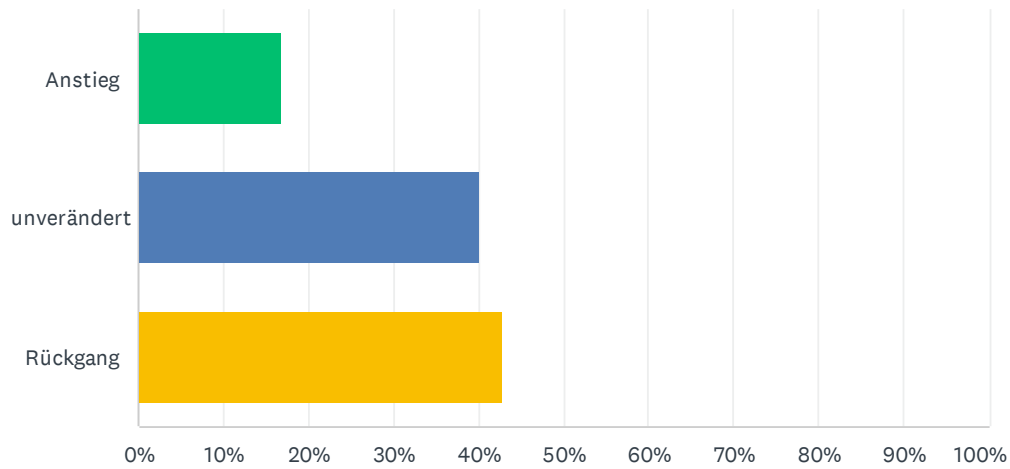
Beantwortet: 177 Übersprungen: 10



ANTWORTOPTIONEN		BEANTWORTUNGEN	
Ja		50.85%	90
Nein		49.15%	87
GESAMT	GESAMT		177

F22 Wie hat sich Ihre Umsatzrendite 2023 gegenüber 2022 entwickelt?

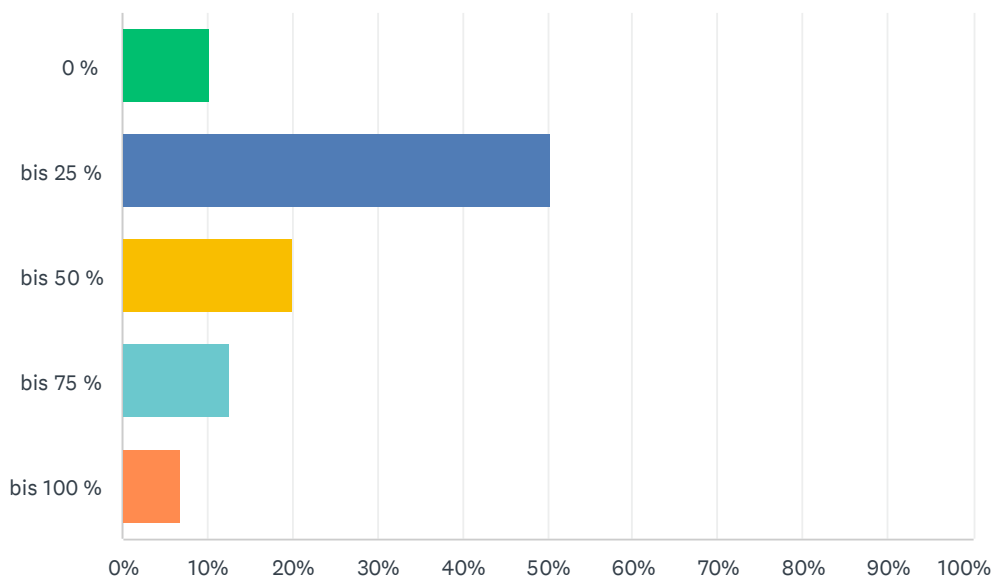
Beantwortet: 177 Übersprungen: 10



ANTWORTOPTIONEN	BEANTWORTUNGEN	
Anstieg	16.95%	30
unverändert	40.11%	71
Rückgang	42.94%	76
GESAMT		177

F23 Wie viel Prozent Ihres Umsatzes erwirtschafteten Sie 2023 mit Leistungen außerhalb der HOAI-Leistungsbilder?

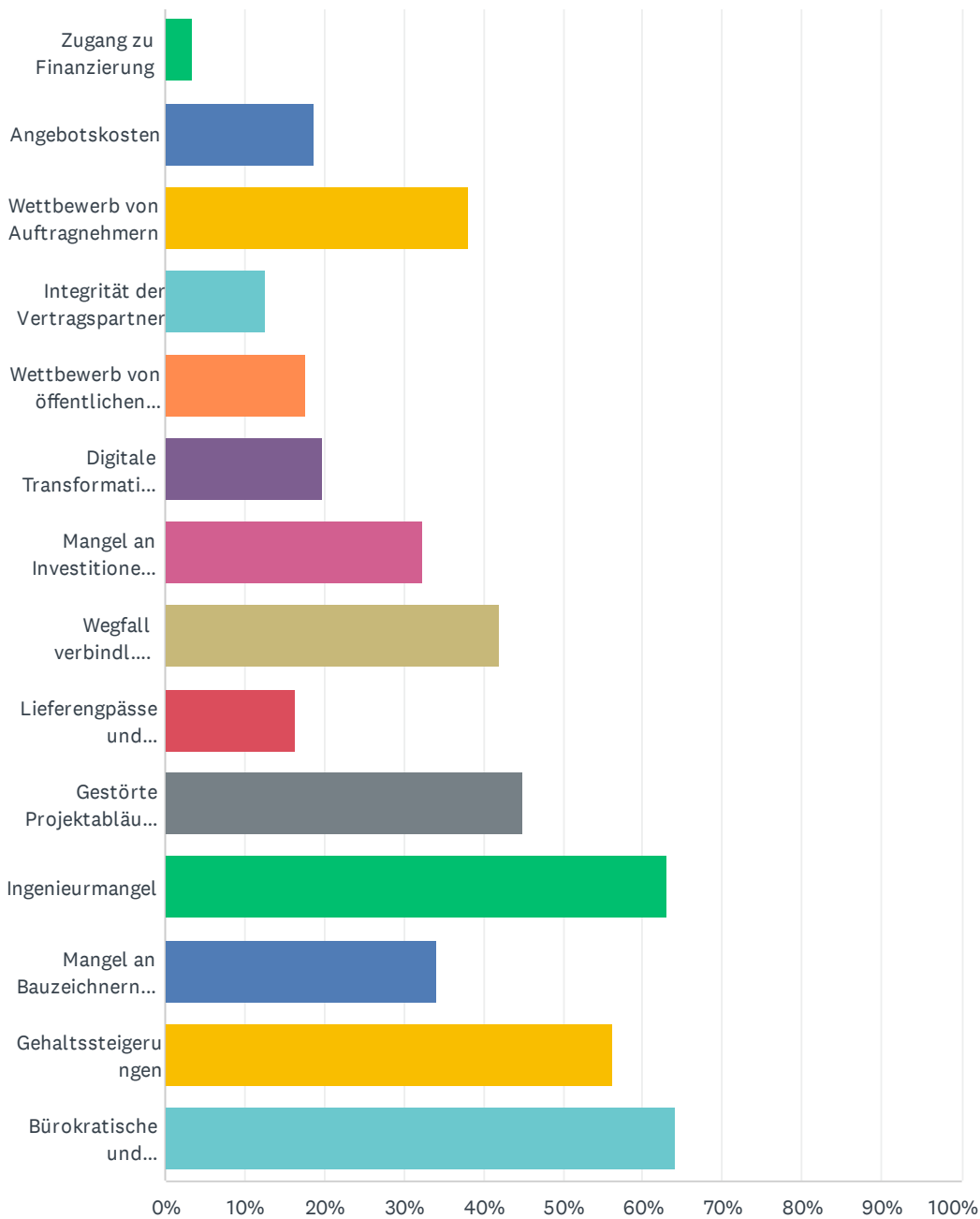
Beantwortet: 175 Übersprungen: 12



ANTWORTOPTIONEN	BEANTWORTUNGEN	
0 %	10.29%	18
bis 25 %	50.29%	88
bis 50 %	20.00%	35
bis 75 %	12.57%	22
bis 100 %	6.86%	12
GESAMT		175

F24 Was sind zurzeit die größten Herausforderungen für unsere Branche?

Beantwortet: 176 Übersprungen: 11

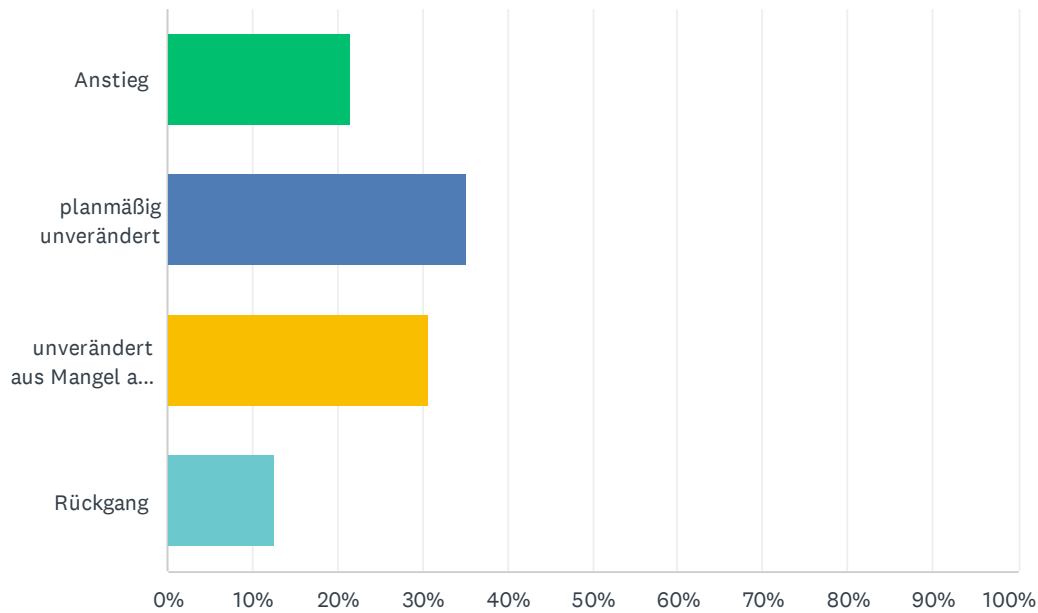


VBI-Konjunkturumfrage 2024

ANTWORTOPTIONEN	BEANTWORTUNGEN	
Zugang zu Finanzierung	3.41%	6
Angebotskosten	18.75%	33
Wettbewerb von Auftragnehmern	38.07%	67
Integrität der Vertragspartner	12.50%	22
Wettbewerb von öffentlichen Einrichtungen	17.61%	31
Digitale Transformation (inklusive Auswirkungen von BIM)	19.89%	35
Mangel an Investitionen/Projekten	32.39%	57
Wegfall verbindl. HOAI-Mindest- u. Höchstsätze	42.05%	74
Lieferengpässe und Preissteigerungen	16.48%	29
Gestörte Projektabläufe durch die aktuellen Krisen	44.89%	79
Ingenieurmangel	63.07%	111
Mangel an Bauzeichnern und technischen Fachkräften	34.09%	60
Gehaltssteigerungen	56.25%	99
Bürokratische und regulatorische Einschränkungen	64.20%	113
Befragte insgesamt: 176		

F25 Wie hat sich Ihr Personalbestand 2023 entwickelt?

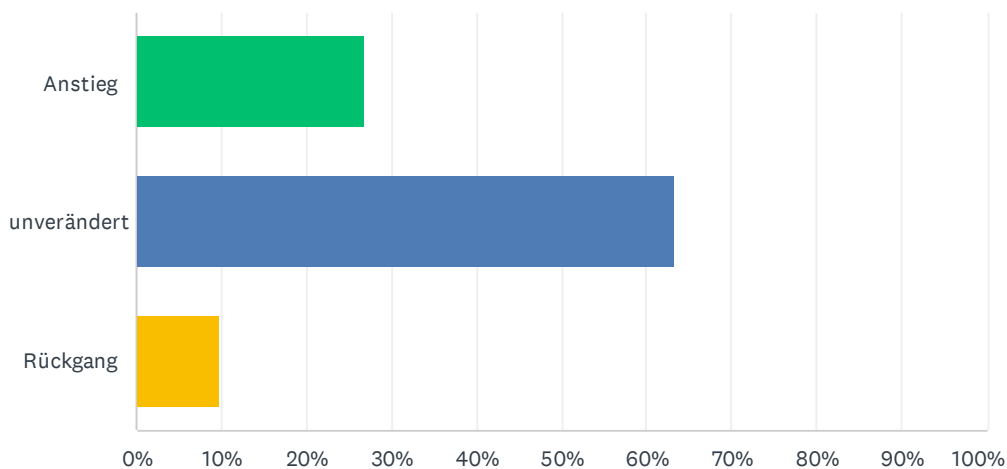
Beantwortet: 176 Übersprungen: 11



ANTWORTOPTIONEN	BEANTWORTUNGEN	
Anstieg	21.59%	38
planmäßig unverändert	35.23%	62
unverändert aus Mangel an geeigneten Bewerbern	30.68%	54
Rückgang	12.50%	22
GESAMT		176

F26 Wie wird sich Ihr Personalbestand 2024 gegenüber 2023 voraussichtlich verändern?

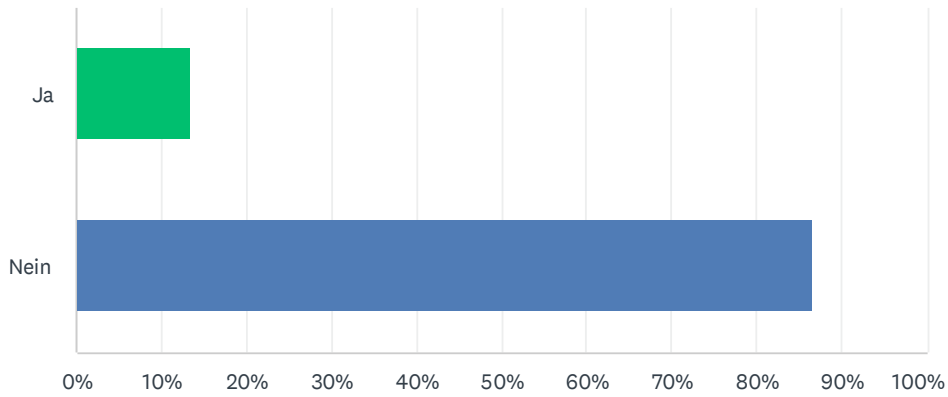
Beantwortet: 175 Übersprungen: 12



ANTWORTOPTIONEN	BEANTWORTUNGEN	
Anstieg	26.86%	47
unverändert	63.43%	111
Rückgang	9.71%	17
GESAMT		175

F27 Können Sie vakante Ingenieurstellen schnell und qualifiziert besetzen?

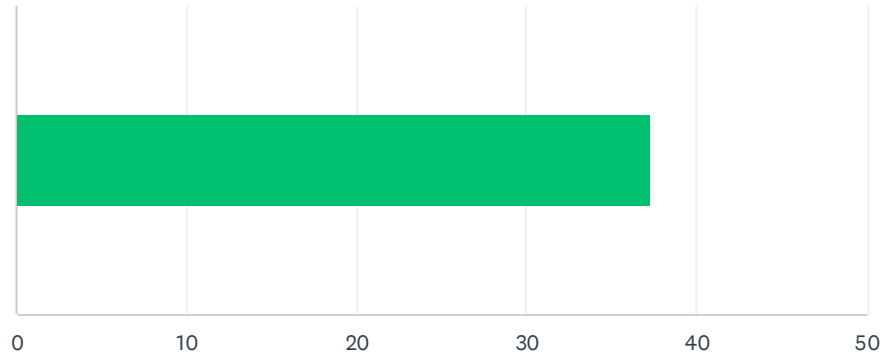
Beantwortet: 172 Übersprungen: 15



ANTWORTOPTIONEN		BEANTWORTUNGEN	
Ja		13.37%	23
Nein		86.63%	149
GESAMT	GESAMT		172

F28 Wie viel Prozent Ihrer Neueinstellungen 2023 waren Absolventinnen/Absolventen?

Beantwortet: 153 Übersprungen: 34



ANTWORTOPTIONEN	DURCHSCHNITTLICHE ANZAHL	GESAMTANZAHL	BEANTWORTUNGEN
	37	5,715	153
Befragte insgesamt: 153			



Bundesgeschäftsstelle:

Verband Beratender Ingenieure

Budapester Straße 31
10787 Berlin

Telefon: +49 30 260 62-0
E-Mail: info@vbi.de
www.vbi.de