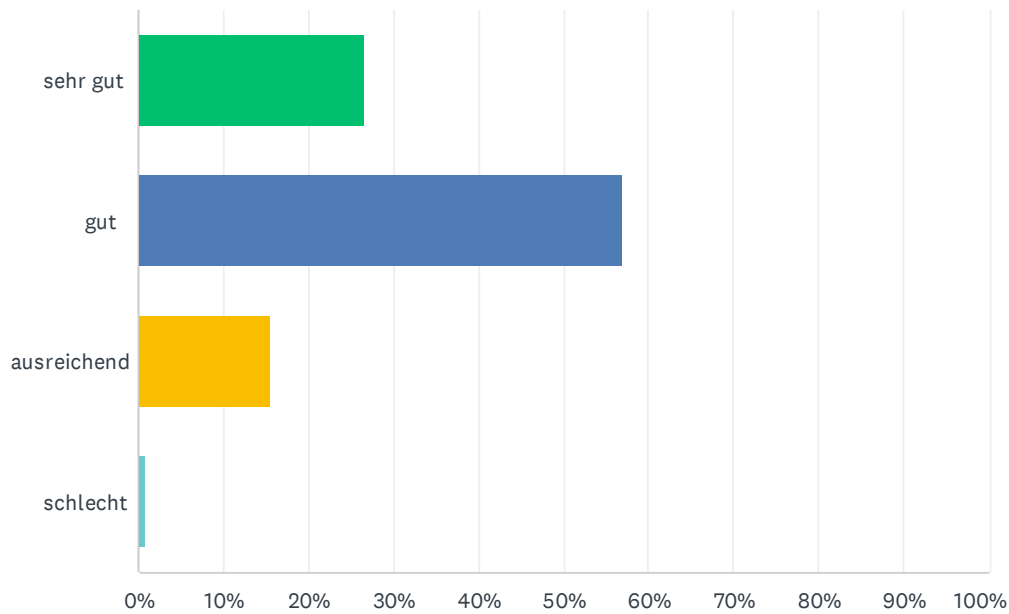




Konjunkturumfrage 2022

F1 Wie beurteilen Sie zu Beginn des Geschäftsjahres 2022 die wirtschaftliche Situation Ihres Unternehmens?

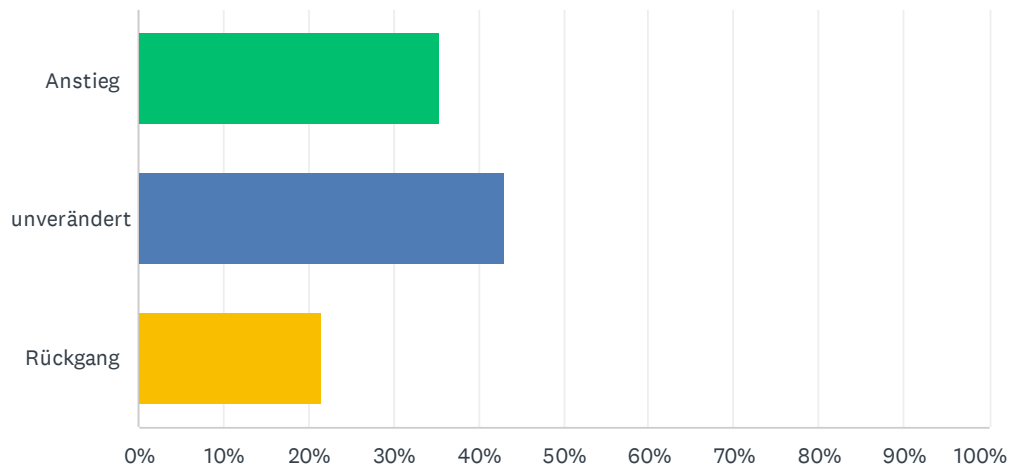
Beantwortet: 218 Übersprungen: 2



ANTWORTOPTIONEN	BEANTWORTUNGEN	
sehr gut	26.61%	58
gut	56.88%	124
ausreichend	15.60%	34
schlecht	0.92%	2
GESAMT		218

F2 Wie hat sich Ihr Umsatz im Jahr 2021 im Vergleich zu 2020 entwickelt?

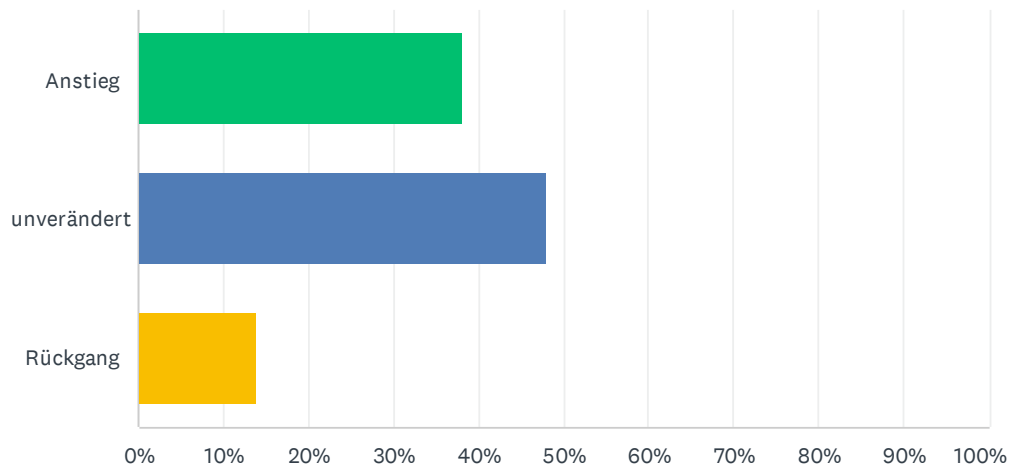
Beantwortet: 218 Übersprungen: 2



ANTWORTOPTIONEN	BEANTWORTUNGEN	
Anstieg	35.32%	77
unverändert	43.12%	94
Rückgang	21.56%	47
GESAMT		218

F3 Wie hat sich der Auftragsbestand Ihres Unternehmens in den vergangenen sechs Monaten entwickelt?

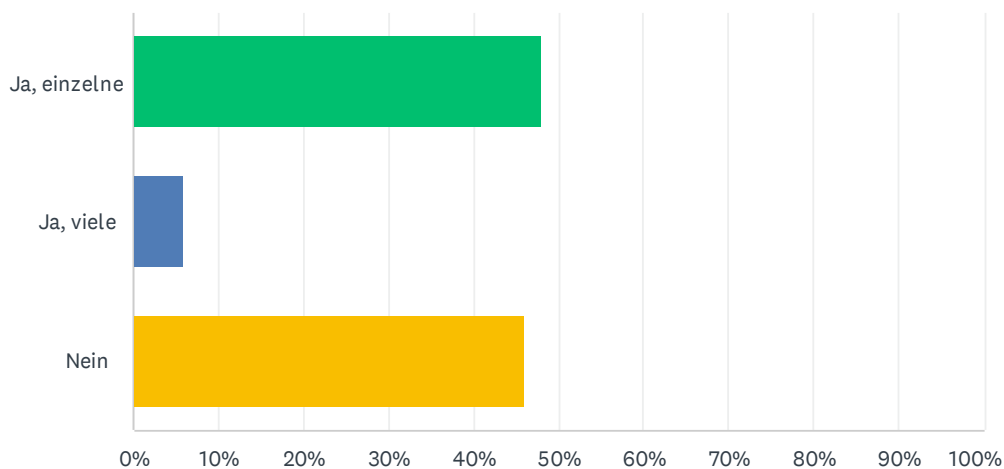
Beantwortet: 217 Übersprungen: 3



ANTWORTOPTIONEN	BEANTWORTUNGEN	
Anstieg	38.25%	83
unverändert	47.93%	104
Rückgang	13.82%	30
GESAMT		217

F4 Wurden durch die Coronakrise öffentliche Aufträge zurückgestellt, storniert oder verschoben?

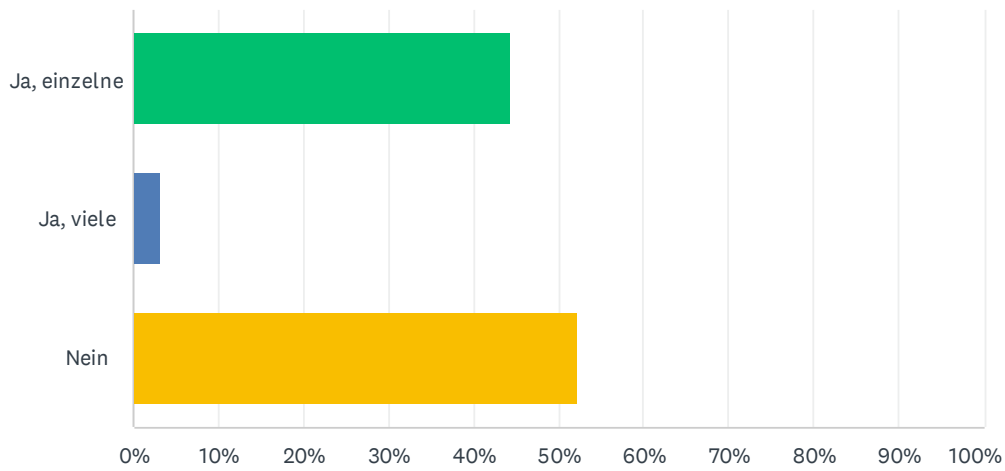
Beantwortet: 215 Übersprungen: 5



ANTWORTOPTIONEN	BEANTWORTUNGEN	
Ja, einzelne	47.91%	103
Ja, viele	6.05%	13
Nein	46.05%	99
GESAMT		215

F5 Wurden durch die Coronakrise private Aufträge zurückgestellt, storniert oder verschoben?

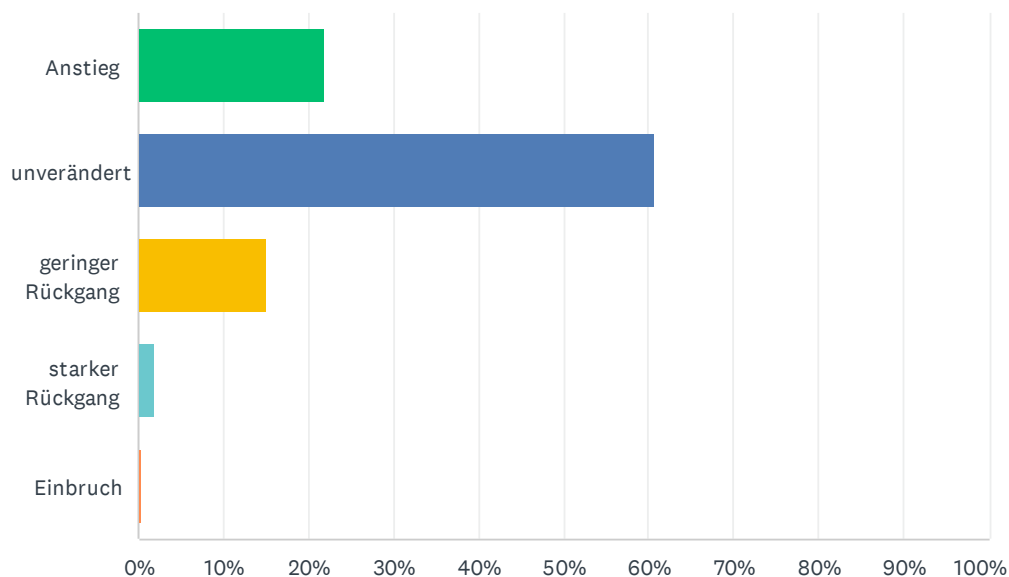
Beantwortet: 214 Übersprungen: 6



ANTWORTOPTIONEN	BEANTWORTUNGEN	
Ja, einzelne	44.39%	95
Ja, viele	3.27%	7
Nein	52.34%	112
GESAMT		214

F6 Wie wird sich der Auftragsbestand Ihres Unternehmens in den nächsten sechs Monaten voraussichtlich entwickeln?

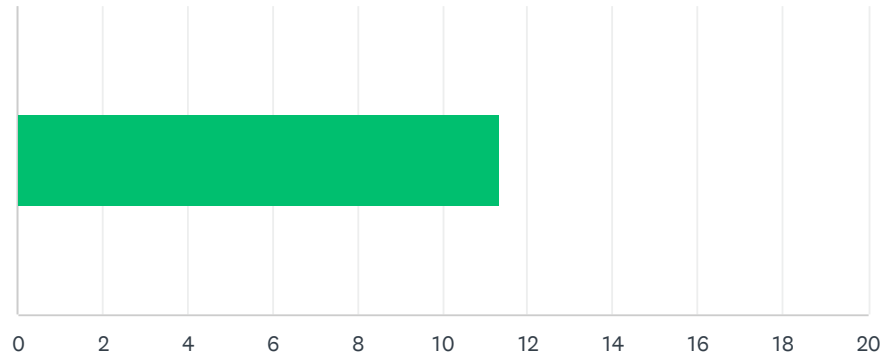
Beantwortet: 219 Übersprungen: 1



ANTWORTOPTIONEN	BEANTWORTUNGEN	
Anstieg	21.92%	48
unverändert	60.73%	133
geringer Rückgang	15.07%	33
starker Rückgang	1.83%	4
Einbruch	0.46%	1
GESAMT		219

F7 Wie hoch ist Ihr aktueller Auftragsbestand in Monaten?

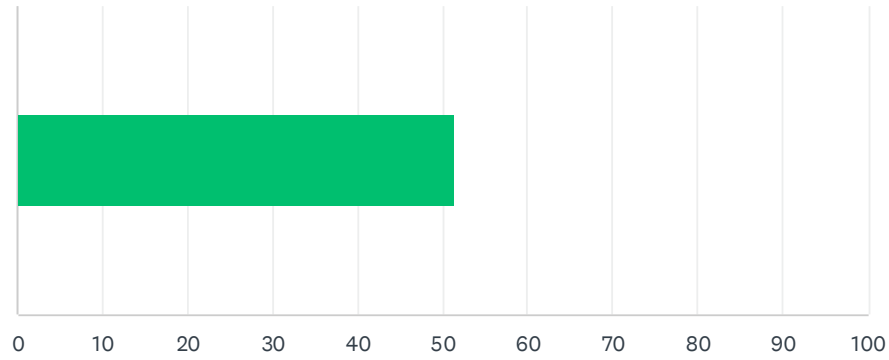
Beantwortet: 219 Übersprungen: 1



ANTWORTOPTIONEN	DURCHSCHNITTLICHE ANZAHL	GESAMTANZAHL	BEANTWORTUNGEN
	11	2,487	219
Befragte insgesamt: 219			

F8 Wie hoch ist der Anteil öffentlicher Auftraggeber an Ihrem Umsatz?

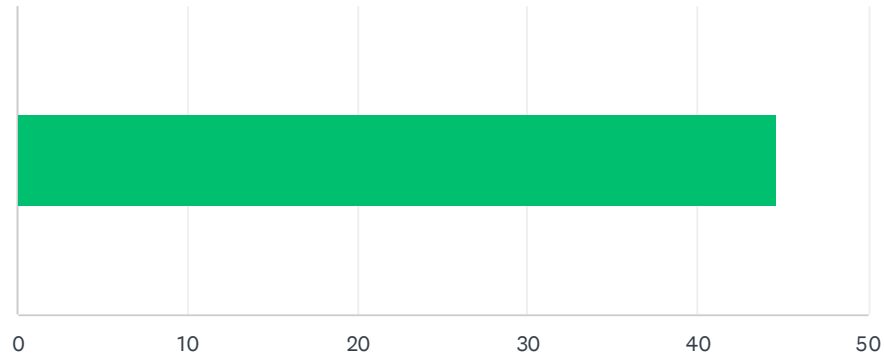
Beantwortet: 217 Übersprungen: 3



ANTWORTOPTIONEN	DURCHSCHNITTLICHE ANZAHL	GESAMTANZAHL	BEANTWORTUNGEN
	51	11,151	217
Befragte insgesamt: 217			

F9 Wie hoch ist der Anteil privater Auftraggeber an Ihrem Umsatz?

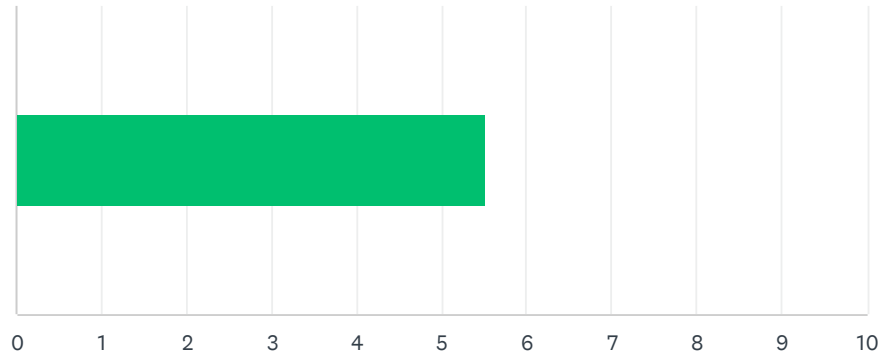
Beantwortet: 217 Übersprungen: 3



ANTWORTOPTIONEN	DURCHSCHNITTLICHE ANZAHL	GESAMTANZAHL	BEANTWORTUNGEN
	45	9,697	217
Befragte insgesamt: 217			

F10 Wie hoch ist der Anteil ausländischer Auftraggeber an Ihrem Umsatz?

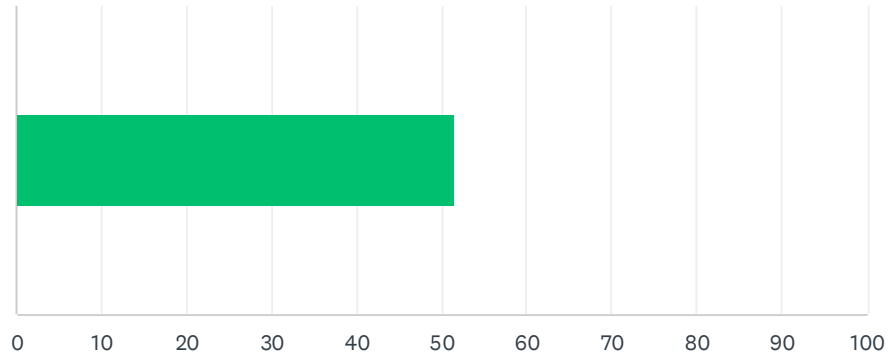
Beantwortet: 204 Übersprungen: 16



ANTWORTOPTIONEN	DURCHSCHNITTLICHE ANZAHL	GESAMTANZAHL	BEANTWORTUNGEN
	6	1,128	204
Befragte insgesamt: 204			

F11 Wie viel Prozent Ihrer Angebote führen durchschnittlich zu einem Auftrag?

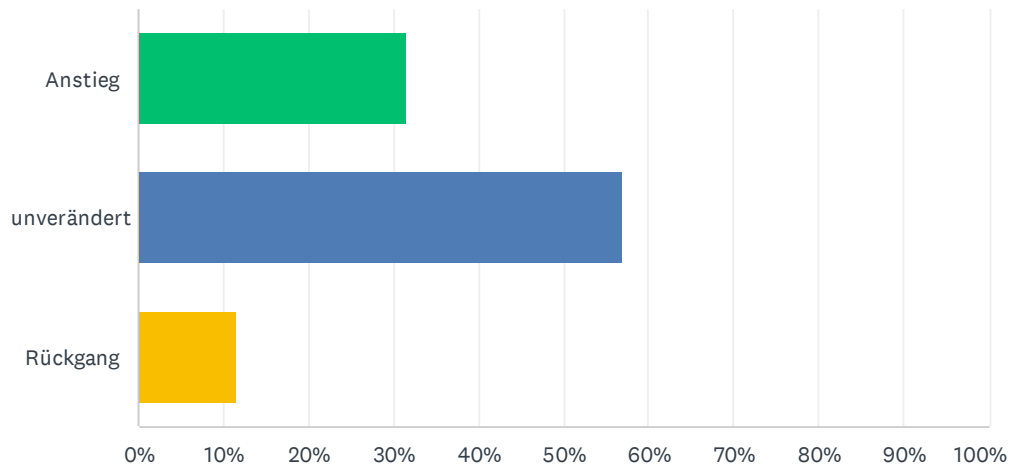
Beantwortet: 217 Übersprungen: 3



ANTWORTOPTIONEN	DURCHSCHNITTLICHE ANZAHL	GESAMTANZAHL	BEANTWORTUNGEN
	52	11,203	217
Befragte insgesamt: 217			

F12 Welche Umsatzentwicklung erwarten Sie 2022?

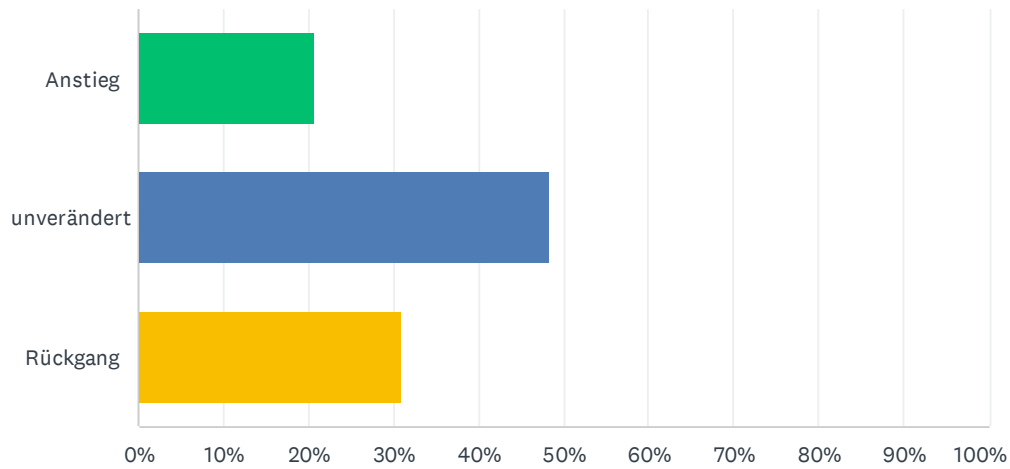
Beantwortet: 216 Übersprungen: 4



ANTWORTOPTIONEN	BEANTWORTUNGEN	
Anstieg	31.48%	68
unverändert	56.94%	123
Rückgang	11.57%	25
GESAMT		216

F13 Wie hat sich Ihre Umsatzrendite 2021 gegenüber 2020 entwickelt?

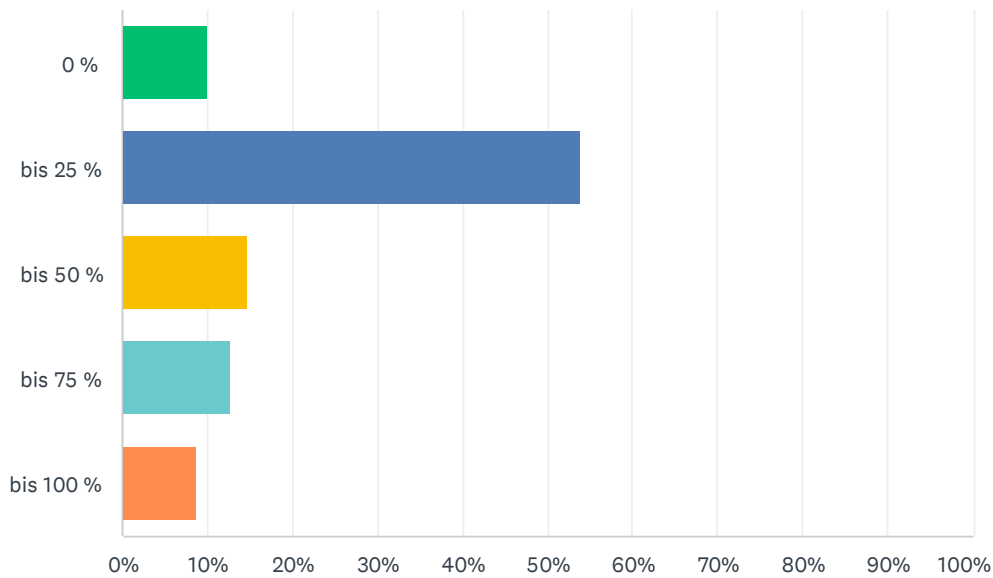
Beantwortet: 217 Übersprungen: 3



ANTWORTOPTIONEN	BEANTWORTUNGEN	
Anstieg	20.74%	45
unverändert	48.39%	105
Rückgang	30.88%	67
GESAMT		217

F14 Wie viel Prozent Ihres Umsatzes erwirtschafteten Sie 2021 mit Leistungen außerhalb der HOAI-Leistungsbilder?

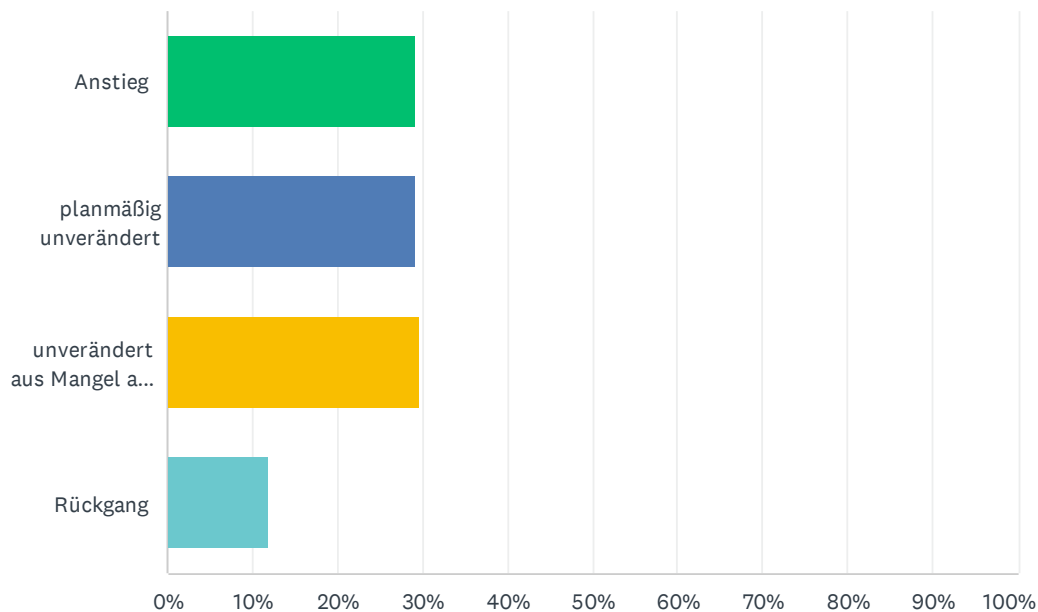
Beantwortet: 219 Übersprungen: 1



ANTWORTOPTIONEN	BEANTWORTUNGEN	
0 %	10.05%	22
bis 25 %	53.88%	118
bis 50 %	14.61%	32
bis 75 %	12.79%	28
bis 100 %	8.68%	19
GESAMT		219

F15 Wie hat sich Ihr Personalbestand 2021 entwickelt?

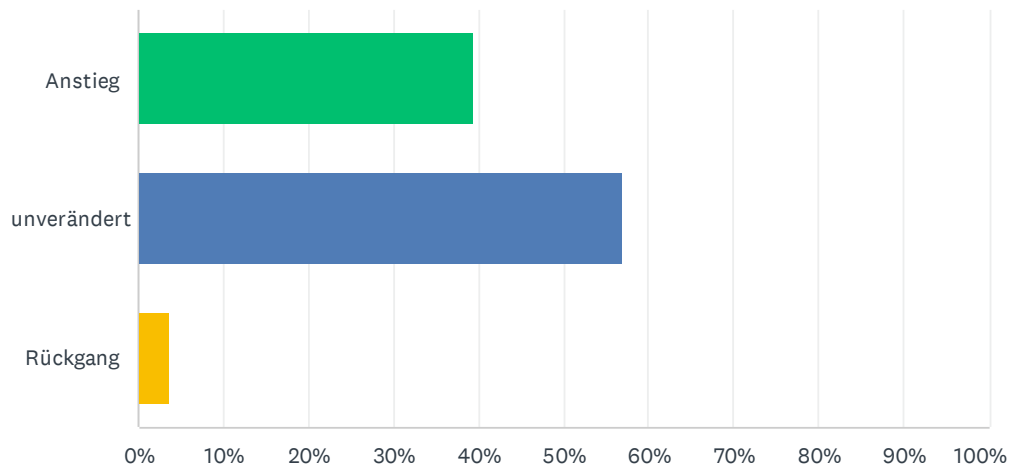
Beantwortet: 219 Übersprungen: 1



ANTWORTOPTIONEN	BEANTWORTUNGEN	
Anstieg	29.22%	64
planmäßig unverändert	29.22%	64
unverändert aus Mangel an geeigneten Bewerbern	29.68%	65
Rückgang	11.87%	26
GESAMT		219

F16 Wie wird sich Ihr Personalbestand 2022 gegenüber 2021 voraussichtlich verändern?

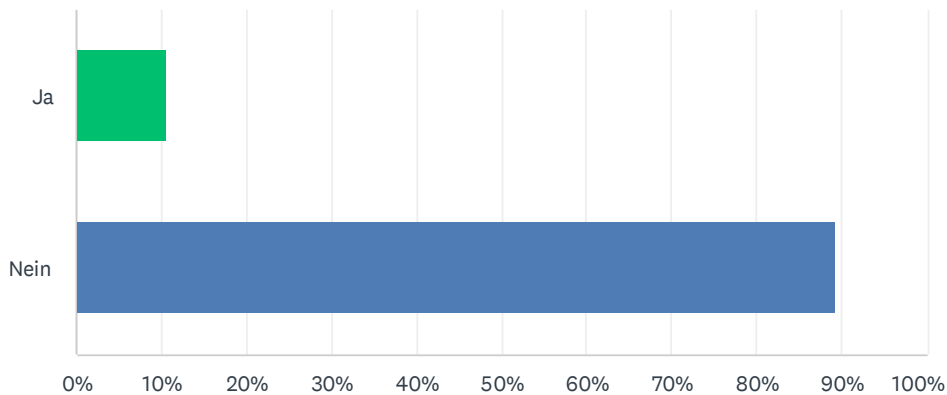
Beantwortet: 218 Übersprungen: 2



ANTWORTOPTIONEN	BEANTWORTUNGEN	
Anstieg	39.45%	86
unverändert	56.88%	124
Rückgang	3.67%	8
GESAMT		218

F17 Können Sie vakante Ingenieurstellen schnell und qualifiziert besetzen?

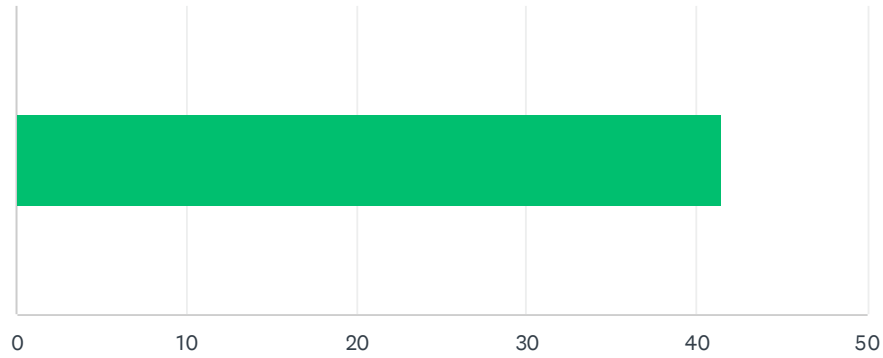
Beantwortet: 216 Übersprungen: 4



ANTWORTOPTIONEN		BEANTWORTUNGEN	
Ja		10.65%	23
Nein		89.35%	193
GESAMT			216

F18 Wie viel Prozent Ihrer Neueinstellungen 2021 waren Absolventinnen/Absolventen?

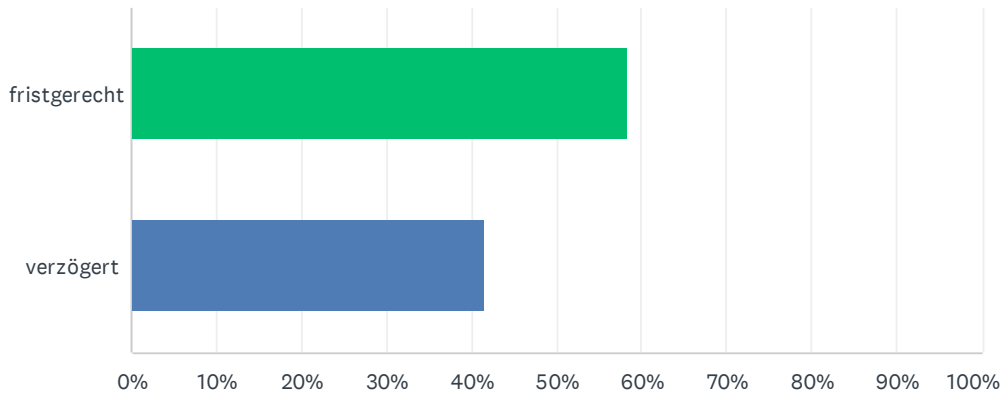
Beantwortet: 200 Übersprungen: 20



ANTWORTOPTIONEN	DURCHSCHNITTLICHE ANZAHL	GESAMTANZAHL	BEANTWORTUNGEN
	41	8,288	200
Befragte insgesamt: 200			

F19 Zahlungsmoral: Wie schnell zahlen Ihre öffentlichen Auftraggeber überwiegend?

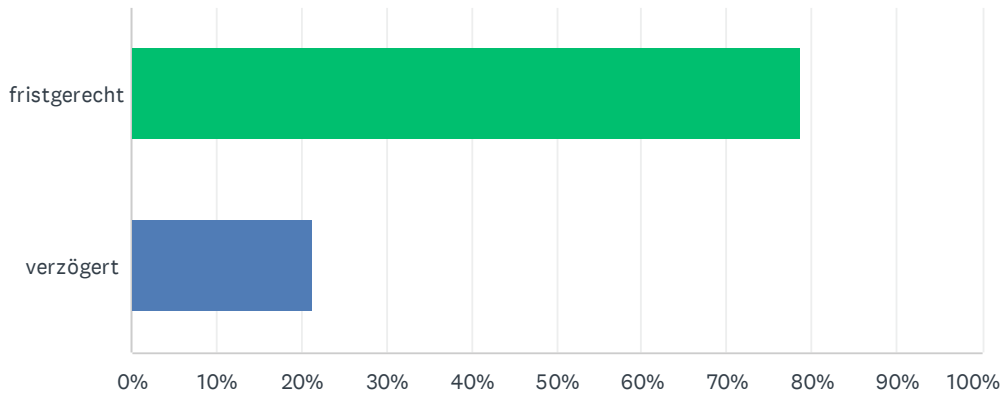
Beantwortet: 212 Übersprungen: 8



ANTWORTOPTIONEN	BEANTWORTUNGEN	
fristgerecht	58.49%	124
verzögert	41.51%	88
GESAMT		212

F20 Zahlungsmoral: Wie schnell zahlen Ihre privaten Auftraggeber überwiegend?

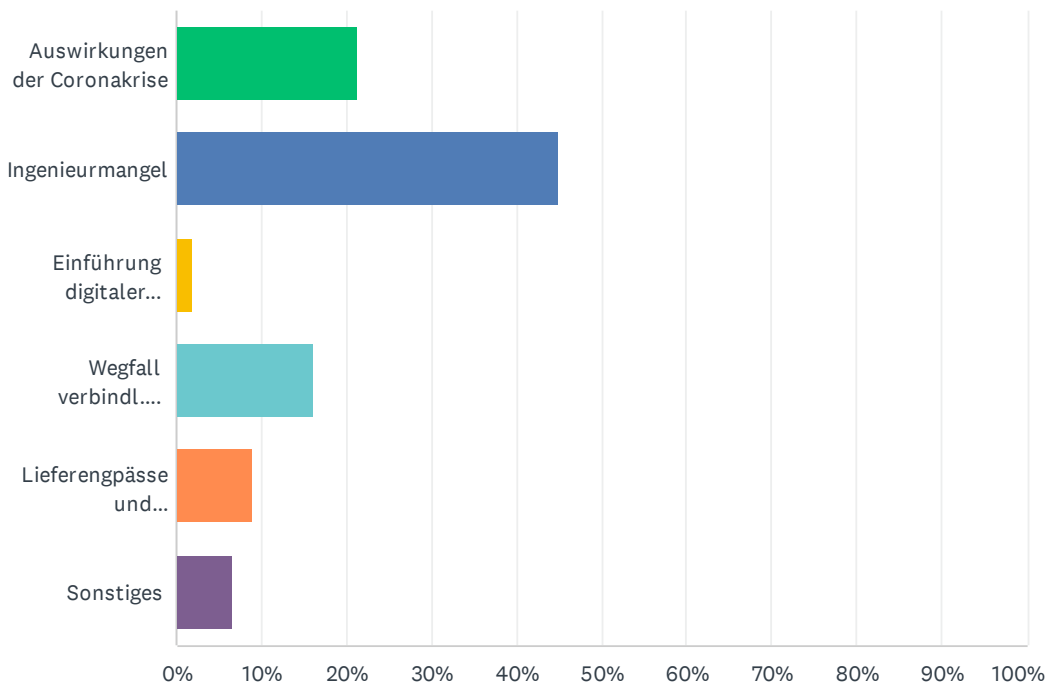
Beantwortet: 215 Übersprungen: 5



ANTWORTOPTIONEN	BEANTWORTUNGEN	
fristgerecht	78.60%	169
verzögert	21.40%	46
GESAMT		215

F21 Welche Faktoren haben im vergangenen Geschäftsjahr 2021 maßgeblich die wirtschaftliche Situation Ihres Unternehmens beeinflusst?

Beantwortet: 211 Übersprungen: 9



ANTWORTOPTIONEN	BEANTWORTUNGEN	
Auswirkungen der Coronakrise	21.33%	45
Ingenieurmangel	45.02%	95
Einführung digitaler Planungsmethoden (BIM)	1.90%	4
Wegfall verbindl. HOAI-Mindest- u. Höchstsätze	16.11%	34
Lieferengpässe und Preissteigerungen	9.00%	19
Sonstiges	6.64%	14
GESAMT		211