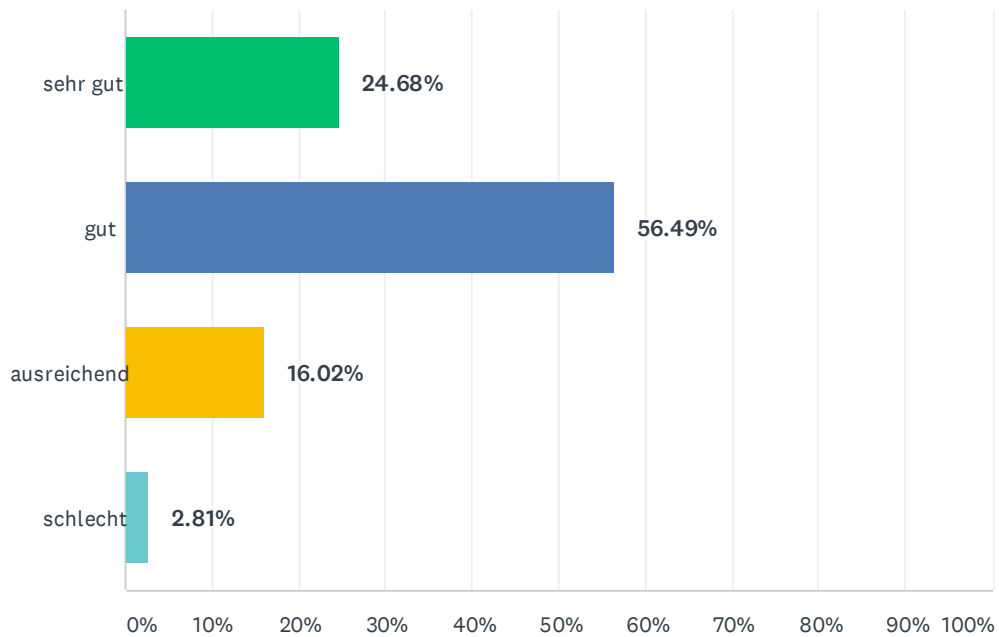




Konjunkturmfrage 2021

F1 Wie beurteilen Sie zu Beginn des Geschäftsjahres 2021 die wirtschaftliche Situation Ihres Unternehmens?

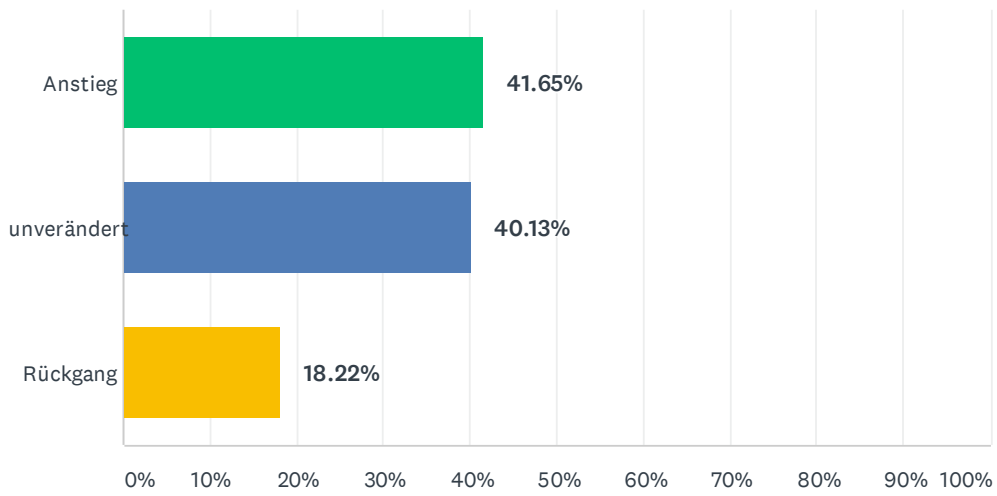
Beantwortet: 462 Übersprungen: 0



ANTWORTOPTIONEN	BEANTWORTUNGEN	
sehr gut	24.68%	114
gut	56.49%	261
ausreichend	16.02%	74
schlecht	2.81%	13
GESAMT		462

F2 Wie hat sich Ihr Umsatz im Jahr 2020 im Vergleich zu 2019 entwickelt?

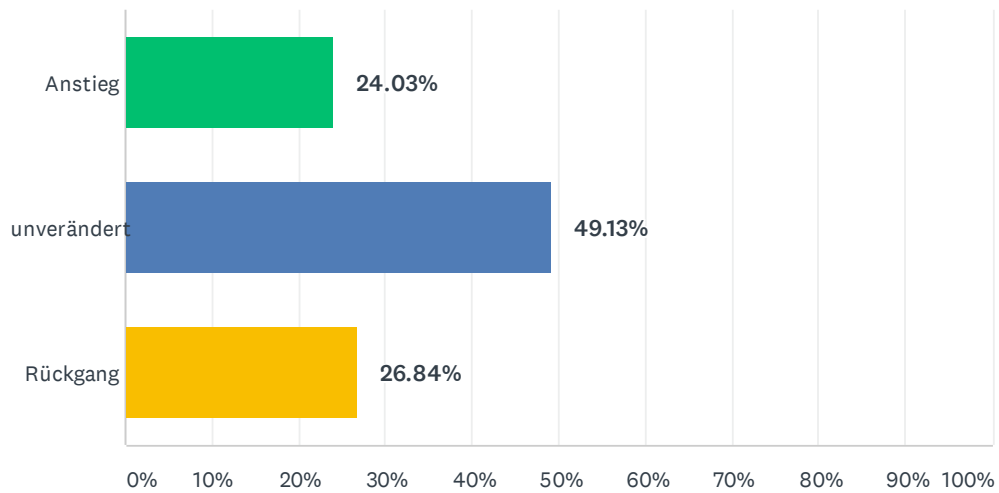
Beantwortet: 461 Übersprungen: 1



ANTWORTOPTIONEN	BEANTWORTUNGEN	
Anstieg	41.65%	192
unverändert	40.13%	185
Rückgang	18.22%	84
GESAMT		461

F3 Wie hat sich der Auftragsbestand Ihres Unternehmens in den vergangenen sechs Monaten entwickelt?

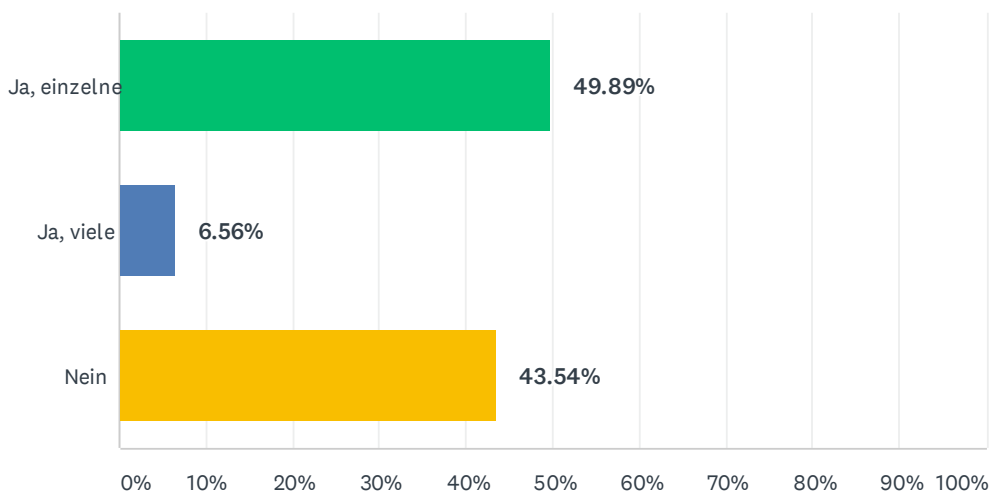
Beantwortet: 462 Übersprungen: 0



ANTWORTOPTIONEN	BEANTWORTUNGEN	
Anstieg	24.03%	111
unverändert	49.13%	227
Rückgang	26.84%	124
GESAMT		462

F4 Wurden durch die Coronakrise öffentliche Aufträge zurückgestellt, storniert oder verschoben?

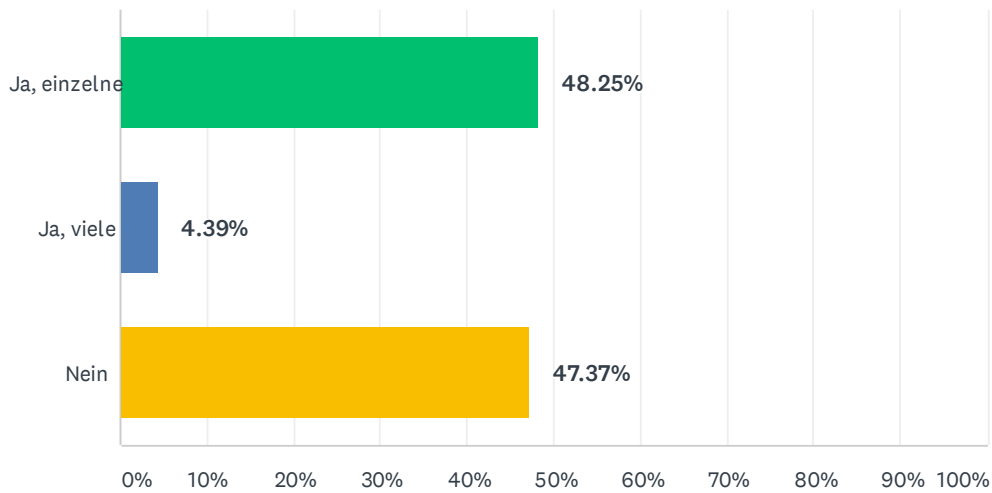
Beantwortet: 457 Übersprungen: 5



ANTWORTOPTIONEN	BEANTWORTUNGEN	
Ja, einzelne	49.89%	228
Ja, viele	6.56%	30
Nein	43.54%	199
GESAMT		457

F5 Wurden durch die Coronakrise private Aufträge zurückgestellt, storniert oder verschoben?

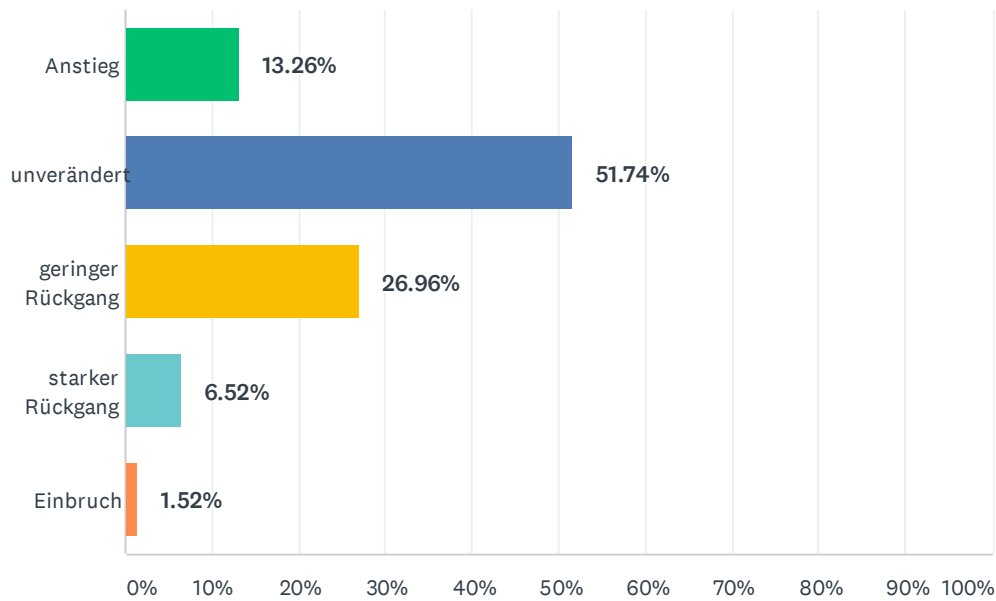
Beantwortet: 456 Übersprungen: 6



ANTWORTOPTIONEN	BEANTWORTUNGEN	
Ja, einzelne	48.25%	220
Ja, viele	4.39%	20
Nein	47.37%	216
GESAMT		456

F6 Wie wird sich der Auftragsbestand Ihres Unternehmens in den nächsten sechs Monaten voraussichtlich entwickeln?

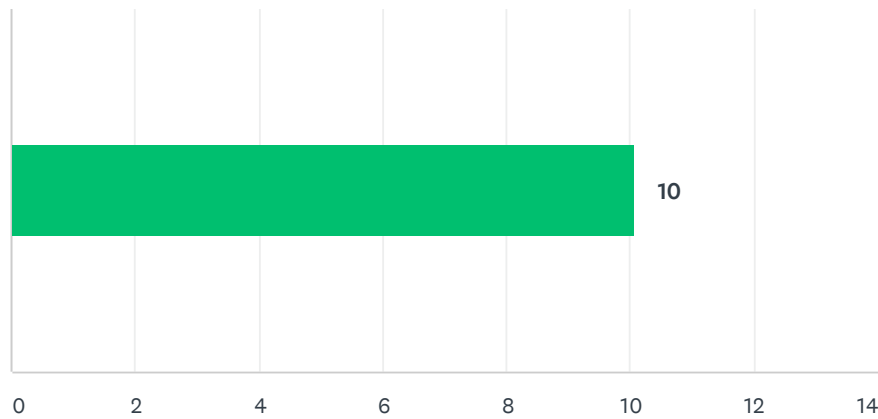
Beantwortet: 460 Übersprungen: 2



ANTWORTOPTIONEN	BEANTWORTUNGEN	
Anstieg	13.26%	61
unverändert	51.74%	238
geringer Rückgang	26.96%	124
starker Rückgang	6.52%	30
Einbruch	1.52%	7
GESAMT		460

F7 Wie hoch ist Ihr aktueller Auftragsbestand in Monaten?

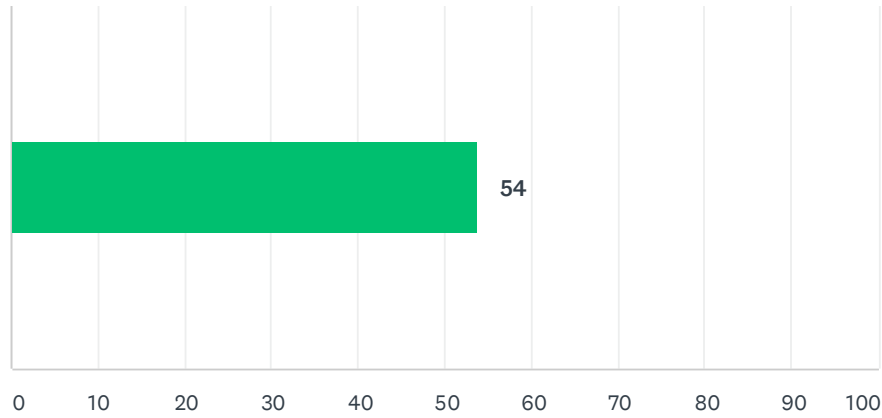
Beantwortet: 459 Übersprungen: 3



ANTWORTOPTIONEN	DURCHSCHNITTLICHE ANZAHL	GESAMTANZAHL	BEANTWORTUNGEN
	10	4,620	459
Befragte insgesamt: 459			

F8 Wie hoch ist der Anteil öffentlicher Auftraggeber an Ihrem Umsatz?

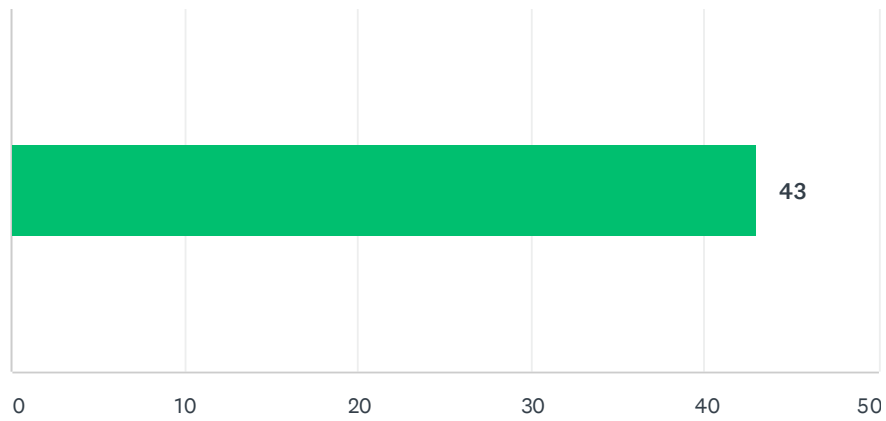
Beantwortet: 458 Übersprungen: 4



ANTWORTOPTIONEN	DURCHSCHNITTLICHE ANZAHL	GESAMTANZAHL	BEANTWORTUNGEN
	54	24,640	458
Befragte insgesamt: 458			

F9 Wie hoch ist der Anteil privater Auftraggeber an Ihrem Umsatz?

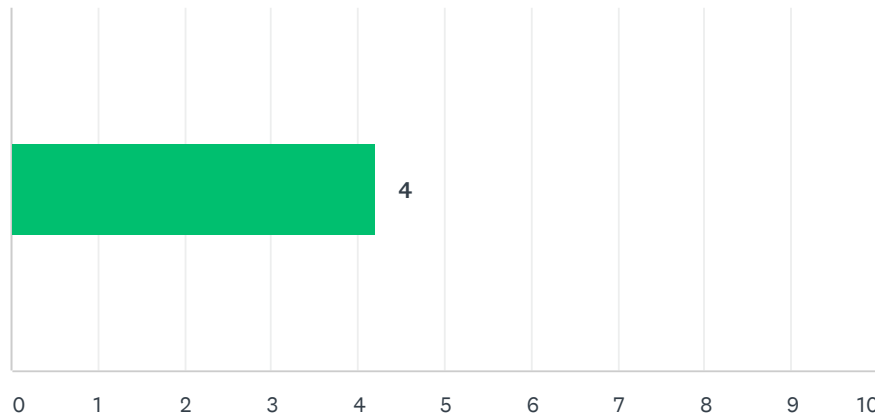
Beantwortet: 456 Übersprungen: 6



ANTWORTOPTIONEN	DURCHSCHNITTLICHE ANZAHL	GESAMTANZAHL	BEANTWORTUNGEN
	43	19,582	456
Befragte insgesamt: 456			

F10 Wie hoch ist der Anteil ausländischer Auftraggeber an Ihrem Umsatz?

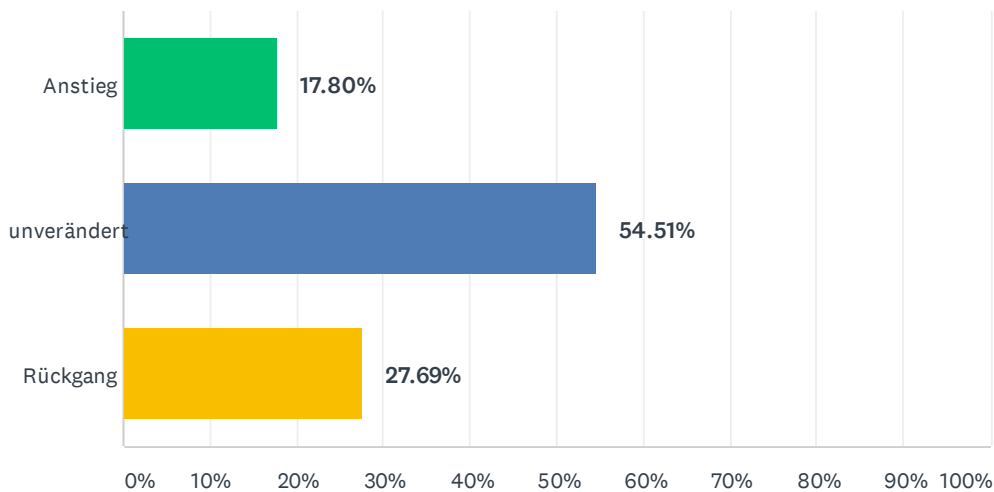
Beantwortet: 398 Übersprungen: 64



ANTWORTOPTIONEN	DURCHSCHNITTLICHE ANZAHL	GESAMTANZAHL	BEANTWORTUNGEN
	4	1,672	398
Befragte insgesamt: 398			

F11 Welche Umsatzentwicklung erwarten Sie 2021?

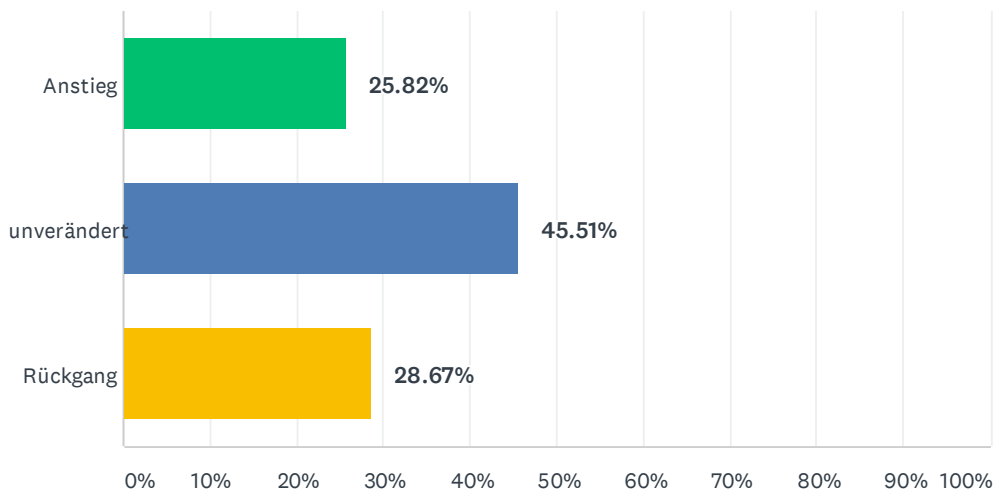
Beantwortet: 455 Übersprungen: 7



ANTWORTOPTIONEN	BEANTWORTUNGEN	
Anstieg	17.80%	81
unverändert	54.51%	248
Rückgang	27.69%	126
GESAMT		455

F12 Wie hat sich Ihre Umsatzrendite 2020 gegenüber 2019 entwickelt?

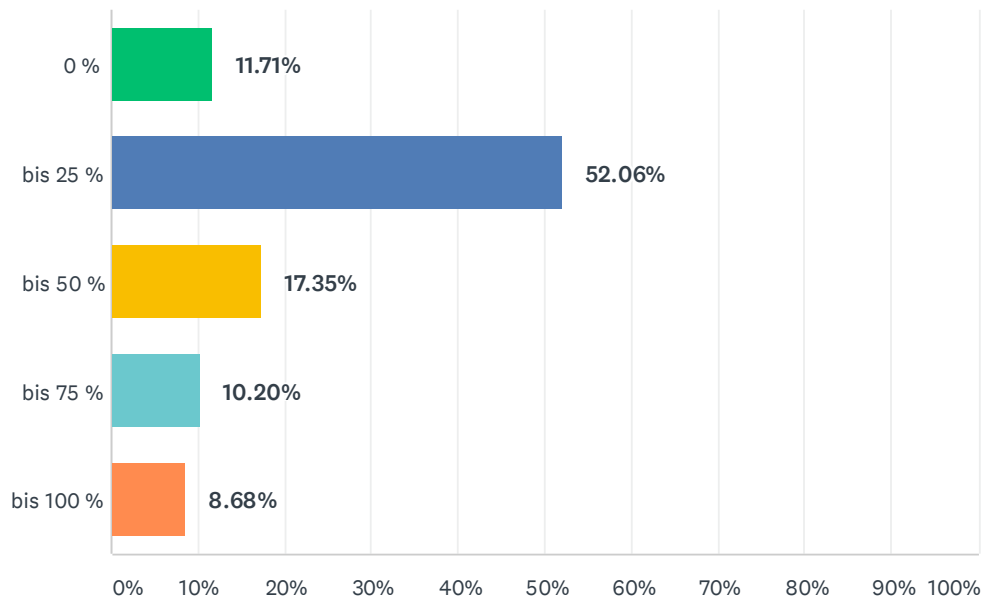
Beantwortet: 457 Übersprungen: 5



ANTWORTOPTIONEN	BEANTWORTUNGEN	
Anstieg	25.82%	118
unverändert	45.51%	208
Rückgang	28.67%	131
GESAMT		457

F13 Wie viel Prozent Ihres Umsatzes erwirtschafteten Sie 2020 mit Leistungen außerhalb der HOAI-Leistungsbilder?

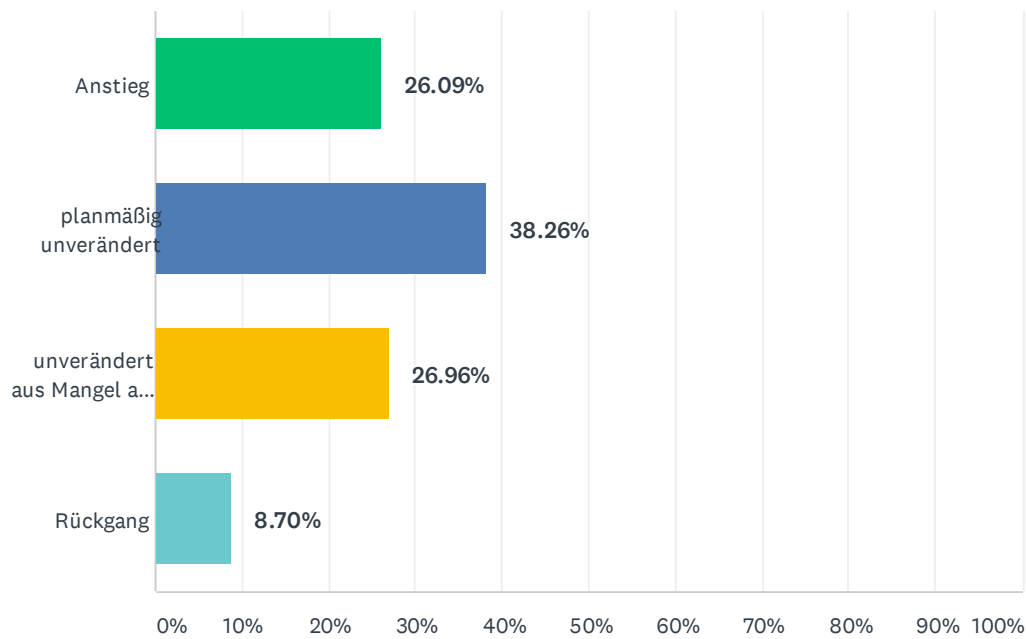
Beantwortet: 461 Übersprungen: 1



ANTWORTOPTIONEN	BEANTWORTUNGEN	
0 %	11.71%	54
bis 25 %	52.06%	240
bis 50 %	17.35%	80
bis 75 %	10.20%	47
bis 100 %	8.68%	40
GESAMT		461

F14 Wie hat sich Ihr Personalbestand 2020 entwickelt?

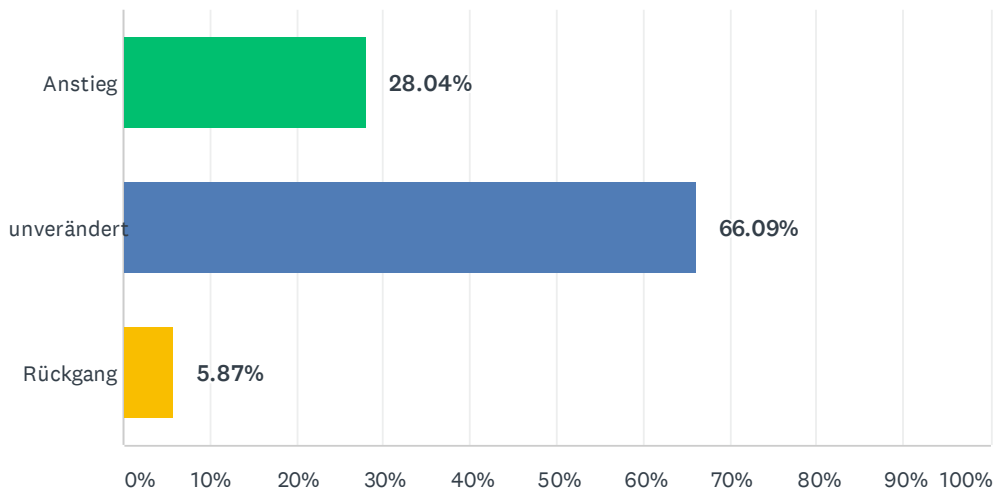
Beantwortet: 460 Übersprungen: 2



ANTWORTOPTIONEN	BEANTWORTUNGEN	
Anstieg	26.09%	120
planmäßig unverändert	38.26%	176
unverändert aus Mangel an geeigneten Bewerbern	26.96%	124
Rückgang	8.70%	40
GESAMT		460

F15 Wie wird sich Ihr Personalbestand 2021 gegenüber 2020 voraussichtlich verändern?

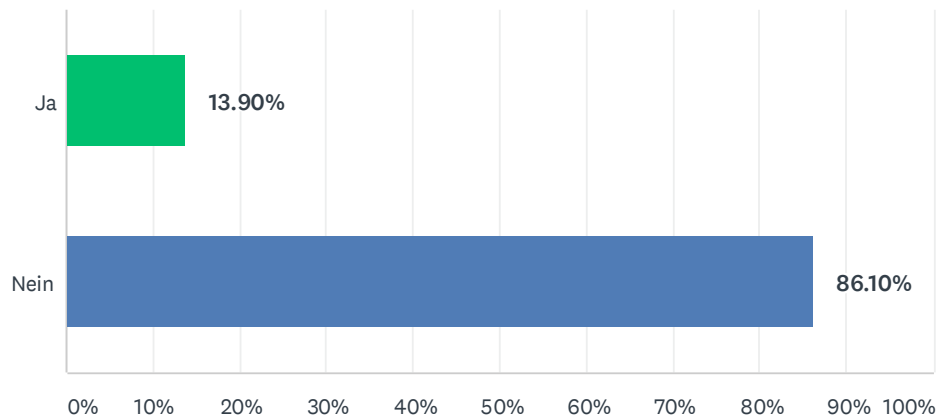
Beantwortet: 460 Übersprungen: 2



ANTWORTOPTIONEN	BEANTWORTUNGEN	
Anstieg	28.04%	129
unverändert	66.09%	304
Rückgang	5.87%	27
GESAMT		460

F16 Können Sie vakante Ingenieurstellen schnell und qualifiziert besetzen?

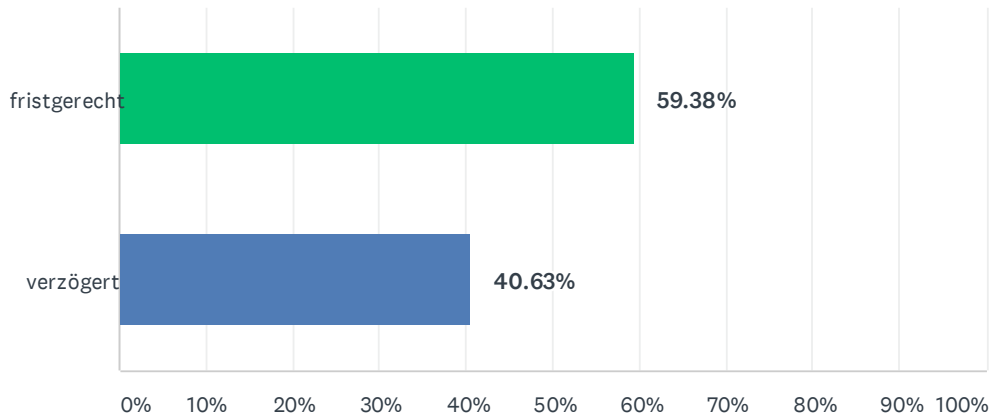
Beantwortet: 446 Übersprungen: 16



ANTWORTOPTIONEN	BEANTWORTUNGEN	
Ja	13.90%	62
Nein	86.10%	384
GESAMT		446

F17 Zahlungsmoral: Wie schnell zahlen Ihre öffentlichen Auftraggeber überwiegend?

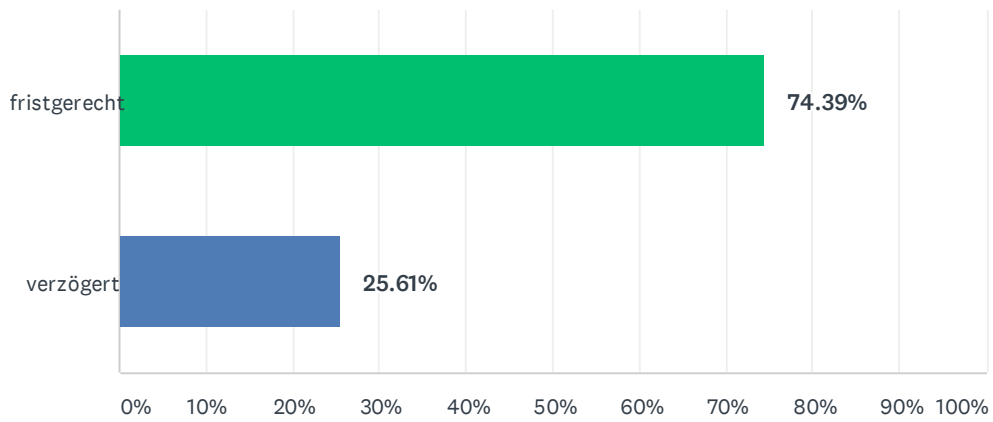
Beantwortet: 448 Übersprungen: 14



ANTWORTOPTIONEN	BEANTWORTUNGEN	
fristgerecht	59.38%	266
verzögert	40.63%	182
GESAMT		448

F18 Zahlungsmoral: Wie schnell zahlen Ihre privaten Auftraggeber überwiegend?

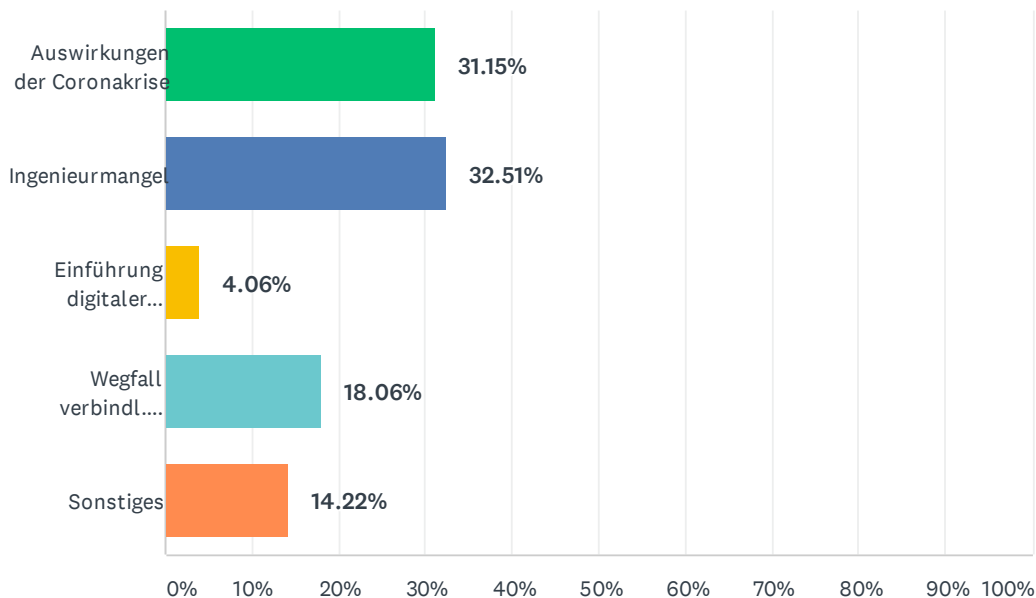
Beantwortet: 449 Übersprungen: 13



ANTWORTOPTIONEN	BEANTWORTUNGEN	
fristgerecht	74.39%	334
verzögert	25.61%	115
GESAMT		449

F19 Welche Faktoren haben im vergangenen Geschäftsjahr 2020 maßgeblich die wirtschaftliche Situation Ihres Unternehmens beeinflusst?

Beantwortet: 443 Übersprungen: 19



ANTWORTOPTIONEN	BEANTWORTUNGEN	
Auswirkungen der Coronakrise	31.15%	138
Ingenieurmangel	32.51%	144
Einführung digitaler Planungsmethoden (BIM)	4.06%	18
Wegfall verbindl. HOAI-Mindest- u. Höchstsätze	18.06%	80
Sonstiges	14.22%	63
GESAMT		443