VERBAND BERATENDER
INGENIEURE

Photo by Ruthson Zimmerman on Unsplash

VBI-KONJUNKTUR-UMFRAGE 2020

Zahlen und Fakten

An der VBI-Konjunkturumfrage 2020 beteiligten sich insgesamt 688 VBI-Mitgliedsunternehmen.

KONJUNKTURELLE DATEN

Wie beurteilen Sie zu Beginn des Geschäftsjahres 2020 die wirtschaftliche Situation Ihres Unternehmens?

sehr gut	36%
gut	59%
ausreichend	4%
schlecht	1%

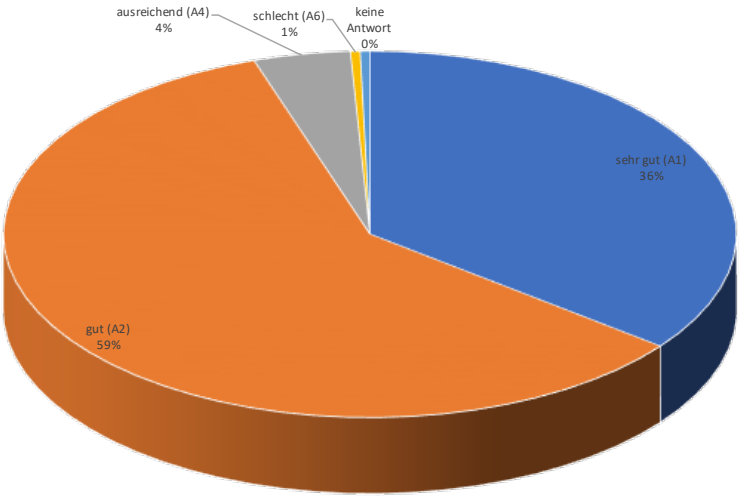

Wie hat sich Ihr Umsatz im Jahr 2019 im Vergleich zu 2018 entwickelt?

Anstieg	41%
unverändert	50%
Rückgang	9%

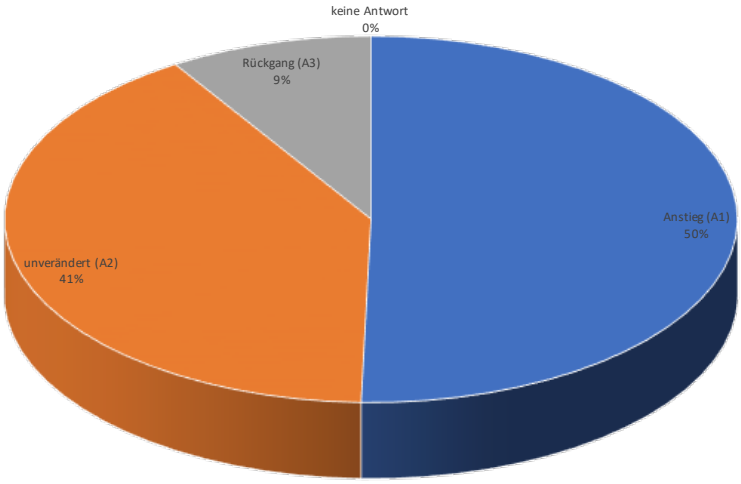

Wie hat sich der Auftragsbestand Ihres Unternehmens in den vergangenen sechs Monaten entwickelt?

Anstieg	40%
unverändert	49%
Rückgang	10%

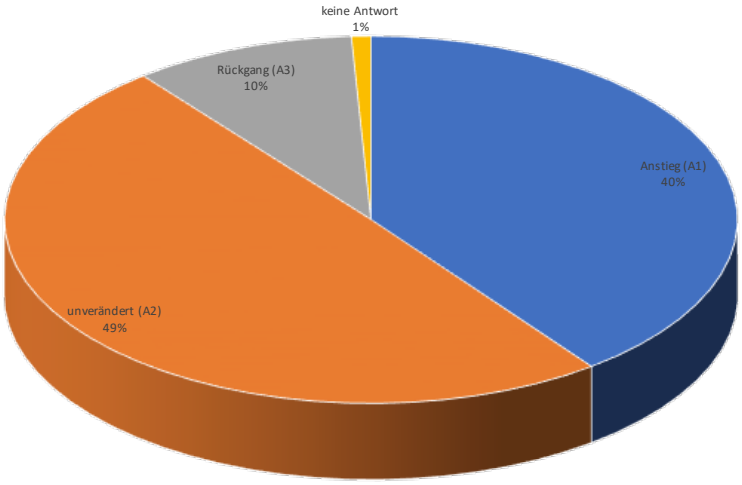

Wie wird sich der Auftragsbestand Ihres Unternehmens in den nächsten sechs Monaten voraussichtlich entwickeln?

Anstieg	24%
unverändert	66%
Rückgang	9%

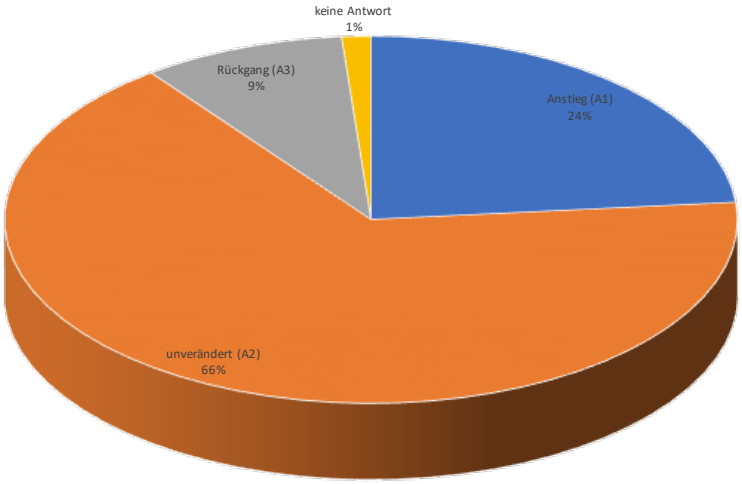

Aktueller Auftragsbestand in Monaten: im Durchschnitt 10,46

Anteil öffentlicher Auftraggeber am Umsatz: im Durchschnitt 47,18%

Anteil privater Auftraggeber am Umsatz: im Durchschnitt 47,53%

Anteil ausländischer Auftraggeber am Umsatz: im Durchschnitt 3,79%

Welche Umsatzentwicklung erwarten Sie 2020?

Anstieg	27%
unverändert	59%
Rückgang	10%

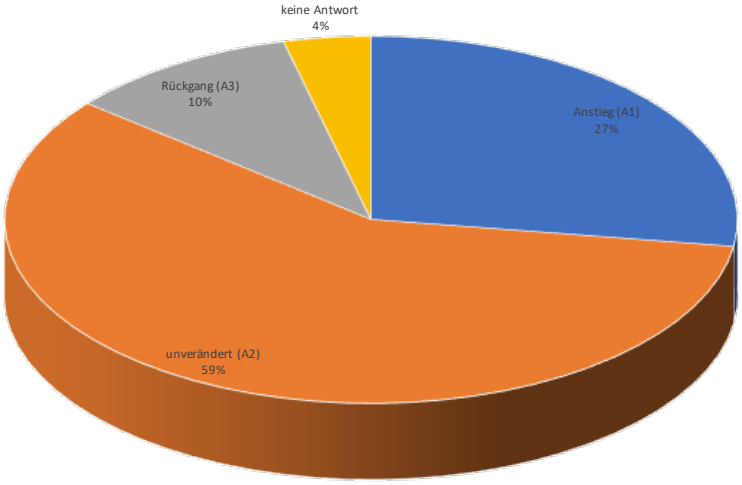

Wie hat sich Ihre Umsatzrendite 2019 gegenüber 2018 entwickelt?

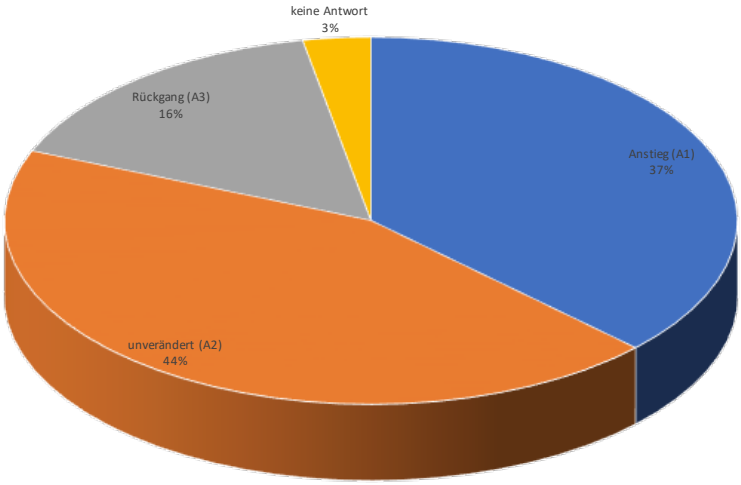

Anstieg	37%
unverändert	44%
Rückgang	16%

Wie viel Prozent Ihres Umsatzes erwirtschafteten Sie 2019 mit Leistungen außerhalb der HOAI-Leistungsbilder?

0 %	9%
bis 25 %	50%
bis 50 %	14%
bis 75 %	12%
bis 100 %	11%

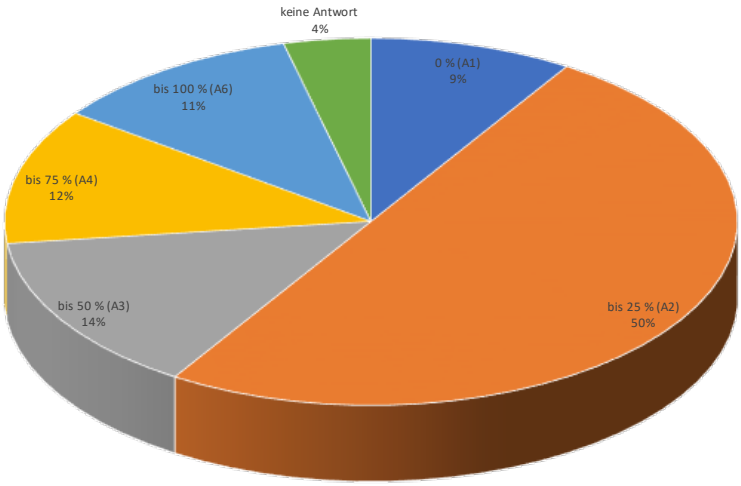

PERSONALENTWICKLUNG

Wie viele Mitarbeiter beschäftigt Ihr Unternehmen?

Nur Inhaber	7%
1-19	52%
20-49	16%
50-99	12%
100-250	7%
mehr als 250	2%

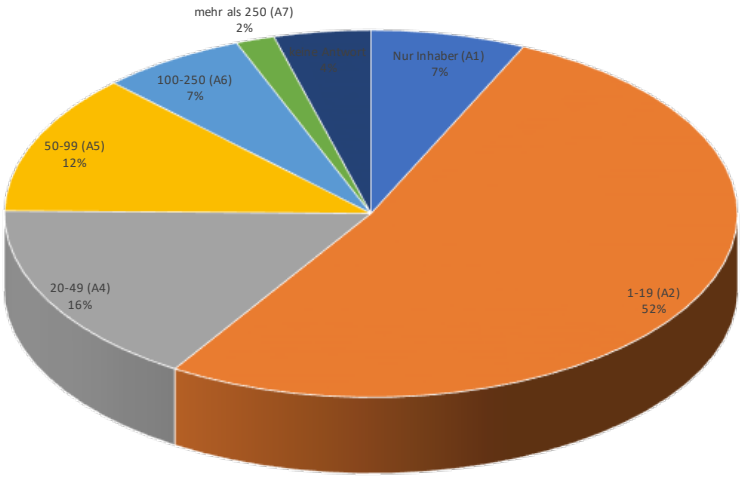

Wie hat sich Ihr Personalbestand 2019 entwickelt?

Anstieg	29%
planmäßig unverändert	29%
unverändert aus Mangel an geeigneten Bewerbern	32%
Rückgang	6%

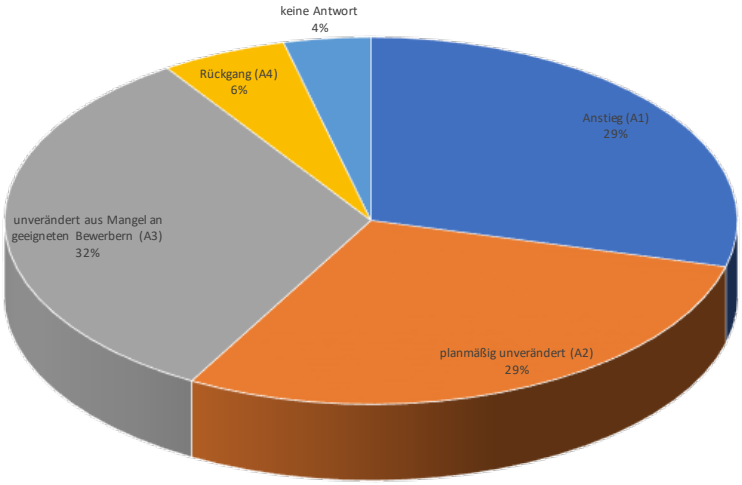

Wie wird sich Ihr Personalbestand 2020 gegenüber 2019 voraussichtlich verändern?

Anstieg	36%
unverändert	56%
Rückgang	3%

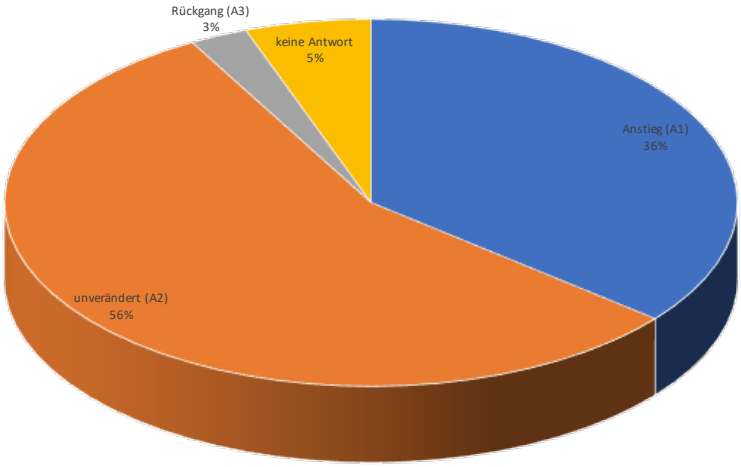

Fachkräftemangel ist in der Diskussion: Können Sie vakante Ingenieurstellen schnell und qualifiziert besetzen?

Ja	12%
Nein	74%

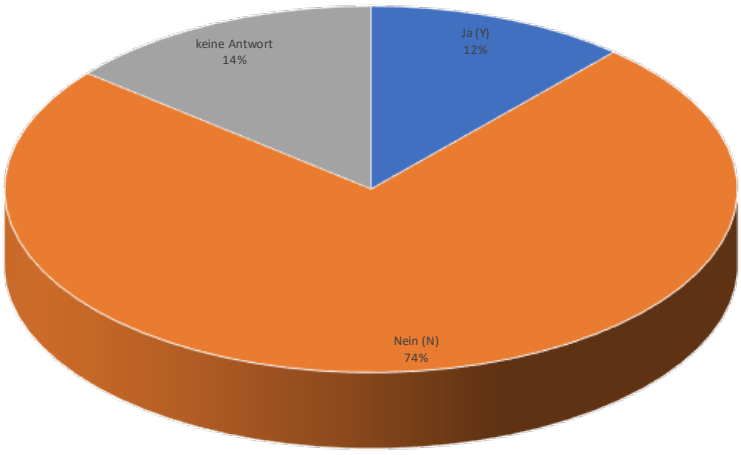

Zahlungsmoral: Wie schnell zahlen Ihre öffentlichen Auftraggeber überwiegend?

fristgerecht	53%
verzögert	39%

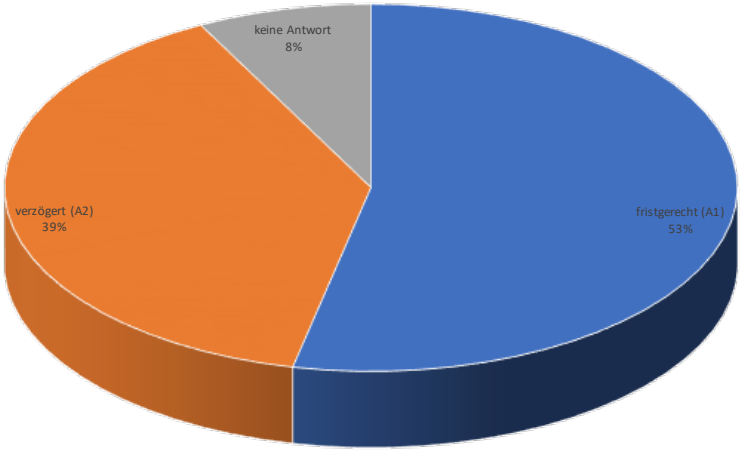

Zahlungsmoral: Wie schnell zahlen Ihre privaten Auftraggeber überwiegend?

fristgerecht	70%
verzögert	22%

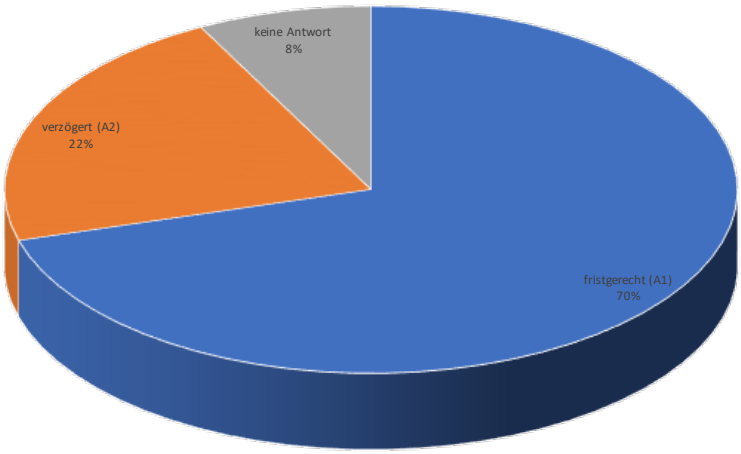

Welche Faktoren haben im vergangenen Geschäftsjahr 2019 maßgeblich die wirtschaftliche Situation Ihres Unternehmens beeinflusst?

Öffentliche Ausschreibungspraxis	14%
Verstärkte Nachfrage nach Ingenieurleistungen	34%
Ingenieurmangel	23%
Einführung digitaler Planungsmethoden (BIM)	7%
Maßnahmen zur Mitarbeiterbindung	13%
Wegfall verbindl. HOAI-Mindest- u. Höchstsätze	6%
Sonstiges	3%

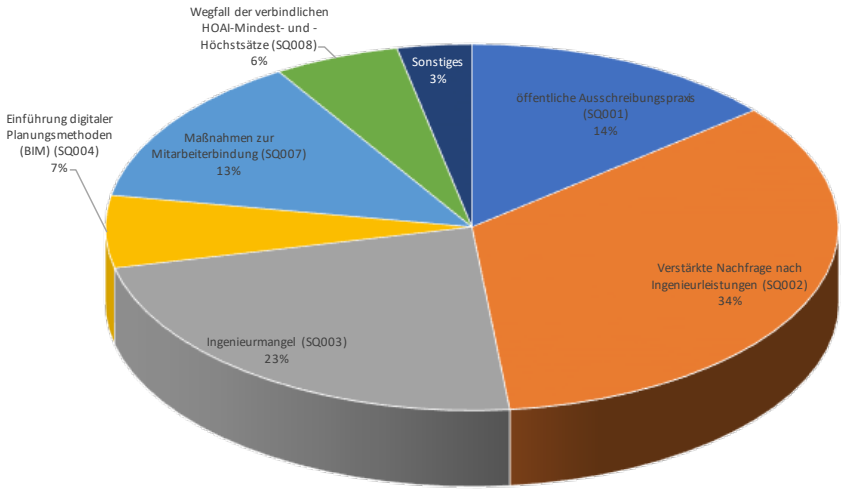

Der Anteil der Ingenieurinnen in den Planerunternehmen wächst. Wie viel Prozent Ihrer planenden / beratenden Beschäftigten sind Frauen?

ca. 10 %	23%
ca. 20 %	15%
ca. 30 %	18%
ca. 40 %	13%
ca. 50 % und mehr	17%

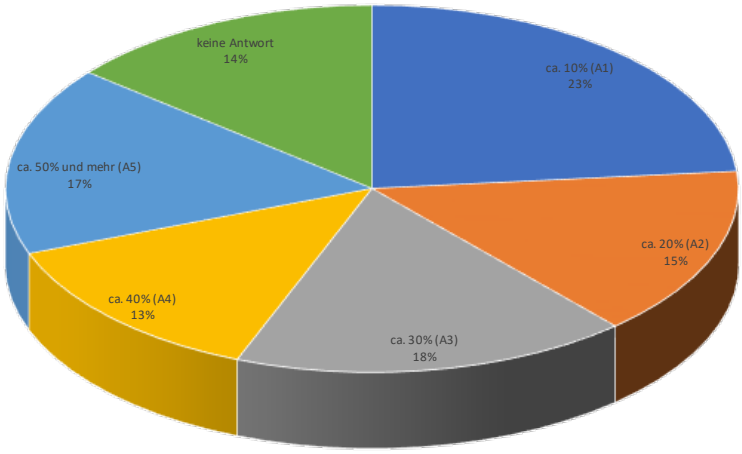

Und wie sieht es in der Unternehmensführung aus. Wie hoch ist der Anteil der Frauen bei den Führungskräften (Abteilungsleitung / Geschäftsführung)?

bis 5 %	59%
bis 10 %	6%
über 10 %	3%
Sonstiges	18%

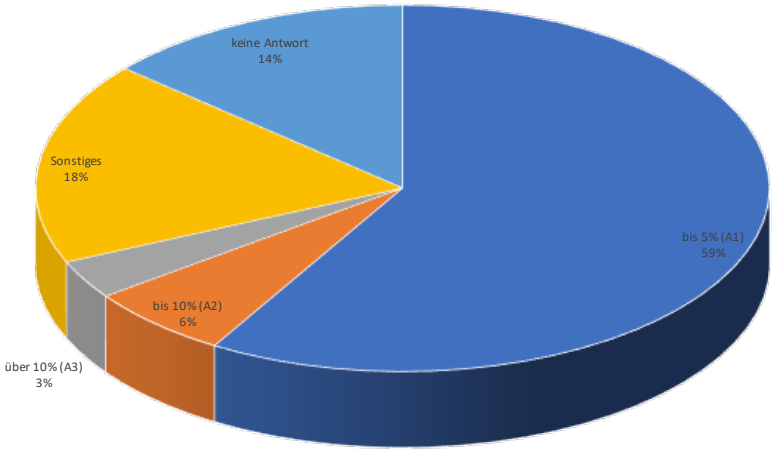

Wo hat Ihr Unternehmen seinen Hauptsitz?

Baden-Württemberg	14%
Bayern	16%
Berlin-Brandenburg	5%
Bremen	2%
Hamburg	5%
Hessen	8%
Mecklenburg-Vorpommern	3%
Niedersachsen	8%
Nordrhein-Westfalen	15%
Rheinland-Pfalz	1%
Saarland	2%
Sachsen	6%
Sachsen-Anhalt	1%
Schleswig-Holstein	6%
Thüringen	4%

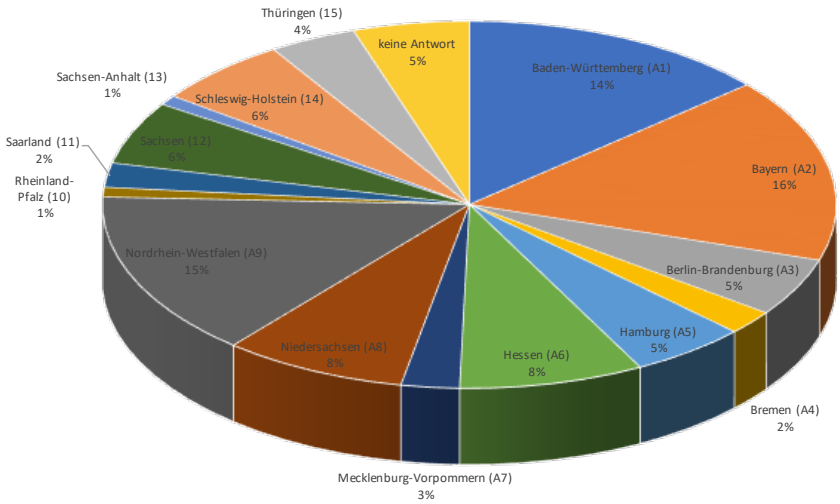

In welchem Bereich sind Sie überwiegend tätig?

Hoch- u. Ingenieurbau	80%	Gebäudetechnik	44%
Infrastruktur	30%	multidisziplinär	20%
Wasserwirtschaft	16%	sonstige Leistungen	28%
Energiewirtschaft	1%	Kommentar	37%

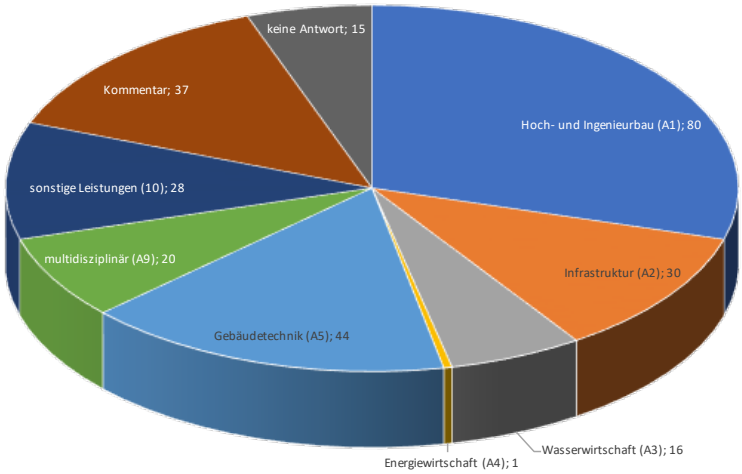

VERBAND BERATENDER INGENIEURE

Berlin, Februar 2020

Ansprechpartnerin beim VBI:
Ines Bronowski
Fon: 030.26062-230
Mail: bronowski@vbi.de